

**CUENTAS ANUALES
DE LAS EMPRESAS PÚBLICAS DE LA COMUNIDAD AUTÓNOMA DE ARAGÓN**

SOCIEDADES MERCANTILES

Nieve de Aragón, S.A.

Dña. Patricia Sierra Cibriain, SECRETARIA DEL CONSEJO DE ADMINISTRACION de la compañía NIEVE DE ARAGÓN, S.A. con CIF A - 50157726

CERTIFICO

1.- Que con fecha 26 de abril de 2011 y en Zaragoza, en la Consejería de Industria, Comercio y Turismo del Gobierno de Aragón, en el Paseo María Agustín, 36 de Zaragoza se reunió la Junta General Ordinaria debidamente convocada mediante anuncios publicados:

- a) En el diario EL PERIÓDICO DE ARAGÓN de fecha 24 de marzo de 2011.
- b) En el Boletín Oficial del Registro Mercantil de fecha 24 de marzo de 2011.

2.- Que la Junta se celebró en primera convocatoria y que una vez formada la lista de asistentes, resultó la concurrencia, presentes o representados, de socios que ostentan la titularidad del 100% del capital suscrito con derecho a voto.

3.- Que previa aceptación del orden del día fueron adoptados por unanimidad los siguientes acuerdos.

A continuación se adoptan por unanimidad de los asistentes los siguientes acuerdos

a) Aprobar las cuentas anuales del ejercicio 2010 comprendido entre el 1 de enero de 2010 y el 31 de diciembre de 2010 del mismo año, que se acompañan en hojas anexas a esta certificación firmadas por los Administradores, constituidas por el Balance de Situación normal, Cuenta de Pérdidas y Ganancias normal, Estado de Ingresos y Gastos, Estado de Flujos de Efectivo, Memoria de las cuentas anuales e Informe de Gestión.

b) Aplicar el resultado (beneficio) en los siguientes términos:

-Saldo de la cuenta de Pérdidas y Ganancias (beneficio): 8.896,71.- euros.

-Aplicación: Compensación de pérdidas de ejercicios anteriores: 8.896,71.- euros.


A efectos de la identificación de las Cuentas Anuales y el Informe de Gestión se acuerda que las mismas se presenten para su depósito y publicación en el Registro Mercantil firmadas por los que certifiquen los acuerdos que se adopten en esta Junta General Ordinaria numeradas del 1 al 53 con la Memoria y con los números 1 al 2 el Informe de Gestión.

Se acuerda por unanimidad de la Junta facultar al Presidente del Consejo de Administración, D. Arturo Aliaga López y a la Secretaria, Dña. Patricia Sierra Cibriain, para que cualquiera de ellos, indistintamente, otorguen cuantos documentos públicos o

privados sean necesarios para el cumplimiento de los acuerdos adoptados, hasta su inscripción en Registro Mercantil, incluso para la subsanación de los mismos, así como para el cumplimiento de cuantos requisitos puedan resultar legalmente exigibles para su eficacia.

Y sin más asuntos que tratar se extiende la presente acta, que leída, es aprobada por unanimidad tras lo que se levanta la sesión.

Y para que conste, expido la presente certificación en Zaragoza, a 27 de abril de dos mil once.

Vº Bº 
EL PRESIDENTE


EL SECRETARIO

INFORME DE AUDITORIA DE CUENTAS

ANUALES DEL EJERCICIO 2.010 DE:

NIEVE DE ARAGÓN, S.A.

Francisco José Gracia Herreiz

Economista Auditor de Cuentas
Miembro R.E.A. nº 4.054
C.I.F: 17160153-Z

Paseo María Agustín,3, 2º dcha.
50004 Zaragoza
Tlf.: 976220868
Fax: 976210752
e-mail: fgracia@lumartin.com

Informe de auditoría independiente de las cuentas anuales


A los accionistas de NIEVE DE ARAGÓN, S.A.

He auditado las cuentas anuales de NIEVE DE ARAGÓN, S.A., que comprenden el balance al 31 de diciembre de 2010, la cuenta de pérdidas y ganancias, el estado de cambios en el patrimonio neto, el estado de flujos de efectivo y la memoria correspondientes al ejercicio anual terminado en dicha fecha. Los administradores son responsables de la formulación de las cuentas anuales de la sociedad, de acuerdo con el marco normativo de información financiera aplicable a la entidad (que se identifica en la Nota 2 de la memoria adjunta) y, en particular, con los principios y criterios contables contenidos en el mismo. Mi responsabilidad es expresar una opinión sobre las citadas cuentas anuales en su conjunto, basada en el trabajo realizado de acuerdo con la normativa reguladora de la actividad de auditoría de cuentas vigente en España, que requiere el examen, mediante la realización de pruebas selectivas, de la evidencia justificativa de las cuentas anuales y la evaluación de si su presentación, los principios y criterios contables utilizados y las estimaciones realizadas, están de acuerdo con el marco normativo de información financiera que resulta de aplicación.

En mi opinión, las cuentas anuales del ejercicio 2010 adjuntas expresan, en todos los aspectos significativos, la imagen fiel del patrimonio y de la situación financiera de NIEVE DE ARAGÓN, S.A. al 31 de diciembre de 2010, así como de los resultados de sus operaciones y de sus flujos de efectivo correspondientes al ejercicio anual terminado en dicha fecha, de conformidad con el marco normativo de información financiera que resulta de aplicación y, en particular, con los principios y criterios contables contenidos en el mismo.

El informe de gestión adjunto del ejercicio 2010 contiene las explicaciones que los administradores consideran oportunas sobre la situación de la Sociedad, la evolución de sus negocios y sobre otros asuntos y no forma parte integrante de las cuentas anuales. He verificado que la información contable que contiene el citado informe de gestión concuerda con la de las cuentas anuales del ejercicio 2010. Mi trabajo como auditor se limita a la verificación del informe de gestión con el alcance mencionado en este mismo párrafo y no incluye la revisión de información distinta de la obtenida a partir de los registros contables de la Sociedad.

Francisco José Gracia Herreiz.



9 de marzo de 2011.

NIEVE DE ARAGON, S.A.

**CUENTAS ANUALES CORRESPONDIENTES AL EJERCICIO
FINALIZADO EL 31 DE DICIEMBRE DE 2010**

BALANCE DE SITUACION:

ACTIVO	NOTAS MEMORIA	2010	2009
A) ACTIVO NO CORRIENTE		20.027,79	20.362,15
I. Inmovilizado intangible		15.261,47	15.063,22
1. Desarrollo			
2. Concesiones			
3. Patentes, licencias, marcas y similares		0,00	0,00
4. Fondo de comercio			
5. Aplicaciones informáticas		15.261,47	15.063,22
6. Otro inmovilizado intangible			
II. Inmovilizado material		4.766,32	5.298,93
1. Terrenos y construcciones			
2. Instalaciones técnicas, y otro inmovilizado material		4.766,32	5.298,93
3. Inmovilizado en curso y anticipos			
III. Inversiones inmobiliarias			
1. Terrenos			
2. Construcciones			
IV. Inversiones en empresas del grupo y asociadas a l/p			
1. Instrumentos de patrimonio			
2. Créditos a terceros			
3. Valores representativos de deuda			
4. Derivados			
5. Otros activos financieros			
V. Inversiones financieras a largo plazo			
1. Instrumentos de patrimonio			
2. Créditos a terceros			
3. Valores representativos de deuda			
4. Derivados			
5. Otros activos financieros			
VI. Activos por Impuesto diferido			

B) ACTIVO CORRIENTE		425.732,59	436.296,67
I. Activos no corrientes mantenidos para la venta			
II. Existencias			
1. Comerciales			
2. Materias primas y otros aprovisionamientos			
3. Productos en curso			
4. Productos terminados			
5. Subproductos, residuos y materiales recuperados			
6. Anticipos a proveedores			
III. Deudores comerciales y otras cuentas a cobrar		418.571,22	429.204,48
1. Clientes por ventas y prestaciones de servicios			
2. Clientes, empresas del grupo y asociadas		130.377,67	107.775,18
3. Deudores varios		14.311,24	21.149,64
4. Personal		2.640,13	2.333,25
5. Activos por impuesto corriente		21,92	21,57
6. Otros créditos con las Administraciones Públicas		271.220,26	297.924,84
7. Accionistas (socios) por desembolsos exigidos			
IV. Inversiones en empresas del grupo y asociadas a c/p			
1. Instrumentos de patrimonio			
2. Créditos a empresas			
3. Valores representativos de deuda			
4. Derivados			
5. Otros activos financieros			
V. Inversiones financieras a c/p			
1. Instrumentos de patrimonio			
2. Créditos a empresas			
3. Valores representativos de deuda			
4. Derivados			
5. Otros activos financieros			
VI. Periodificaciones a corto plazo		1.857,83	1.384,14
VII. Efectivo y otros activos líquidos equivalentes		5.303,54	5.708,05
1. Tesorería		5.303,54	5.708,05
2. Otros activos líquidos equivalentes			
TOTAL ACTIVO (A + B)		445.760,38	456.658,82

PATRIMONIO NETO Y PASIVO	NOTAS MEMORIA	2010	2009
A) PATRIMONIO NETO		177.039,98	168.143,27
A-1) Fondos propios		177.039,98	168.143,27
I. Capital		172.719,82	172.719,82
1. Capital escriturado		172.719,82	172.719,82
2. (Capital no exigido)			
II. Prima de emisión			
III. Reservas		6.419,66	6.419,66
1. Legal y estatutarias		6.419,66	6.419,66
2. Otras reservas			
IV. (Acciones y participaciones en patrimonio propias)			
V. Resultados de ejercicios anteriores		-10.996,21	-34.138,83
1. Remanente			
2. (Resultados negativos de ejercicios anteriores)		-10.996,21	-34.138,83
VI. Otras aportaciones de socios			
VII. Resultado del ejercicio		8.896,71	23.142,62
VIII. (Dividendo a cuenta)			
IX. Otros instrumentos de patrimonio neto			
A-2) Ajustes por cambios de valor			
I. Activos financieros disponibles para la venta			
II. Operaciones de cobertura			
III. Otros			
A-3) Subvenciones, donaciones y legados recibidos			
B) PASIVO NO CORRIENTE		0,00	0,00
I. Provisiones a largo plazo			
1. Obligaciones por prestaciones a largo plazo al personal			
2. Actuaciones medioambientales			
3. Provisiones por reestructuración			
4. Otras provisiones			
II. Deudas a largo plazo			
1. Obligaciones y otros valores negociables			
2. Deudas con entidades de crédito			
3. Acreedores por arrendamiento financiero			

4. Derivados			
5. Otros pasivos financieros			
III. Deudas con empresas del grupo y asociadas a l/p			
IV. Pasivos por impuesto diferido			
V. Periodificaciones a largo plazo			
C) PASIVO CORRIENTE		268.720,40	288.515,55
I. Pasivos vinculados con activos no corrientes para venta			
II. Provisiones a corto plazo			
III. Deudas a corto plazo		226.935,08	262.319,95
1. Obligaciones y otros valores negociables			
2. Deudas con entidades de crédito		226.935,08	262.319,95
3. Acreedores por arrendamiento financiero			
4. Derivados			
5. Otros pasivos financieros			
IV. Deudas con empresas del grupo y asociadas a c/p			
V. Acreedores comerciales y otras cuentas a pagar		41.785,32	26.195,60
1. Proveedores			
2. Proveedores, empresas del grupo y asociadas			
3. Acreedores varios		35.096,75	20.359,43
4. Personal (remuneraciones pendientes de pago)		143,72	
5. Pasivos por impuesto corriente			
6. Otras deudas con las Administraciones Públicas		6.544,85	5.836,17
7. Anticipos de clientes			
VI. Periodificaciones a c/p			
TOTAL PATRIMONIO NETO Y PASIVO (A + B + C)		445.760,38	456.658,82

CUENTA DE PERDIDAS Y GANANCIAS:

PÉRDIDAS Y GANANCIAS	NOTAS MEMORIA	2010	2009
A) OPERACIONES CONTINUADAS			
1. Importe neto de la cifra de negocios		64.008,25	64.008,25
a) Ventas			
b) Prestaciones de servicios		64.008,25	64.008,25
2. Variación de existencias de productos terminados y en curso de fabricación			
3. Trabajos realizados por la empresa para su activo			
4. Aprovisionamientos			
a) Consumo de mercaderías			
b) Consumo de materias primas y otras materias consumibles			
c) Trabajos realizados por otras empresas			
d) Deterioro de mercaderías, materias primas y otros aprovisionamientos			
5. Otros ingresos de explotación.		304.581,83	370.000,00
a) Ingresos accesorios y otros gastos de gestión corriente		4.581,83	
b) Subvenciones de explotación incorporadas al resultado del ejercicio		300.000,00	370.000,00
6. Gastos de personal		-77.076,16	-80.126,93
a) Sueldos, salarios y asimilados		-59.135,75	-62.044,60
b) Cargas sociales		-17.940,41	-18.082,33
c) Provisiones			
7. Otros gastos de explotación		-275.187,22	-321.246,90
a) Servicios exteriores		-275.187,22	-321.246,90
b) Tributos			
c) Pérdidas, deterioro y variación de provisiones por operaciones comerciales			
d) Otros gastos de gestión corriente			
8. Amortización del inmovilizado		-5.943,24	-5.285,37
9. Imputación de subvenciones de inmovilizado no financiero y otras			
10. Excesos de provisiones			
11. Deterioro y resultado por enajenaciones del inmovilizado		-506,83	
a) Deterioros y pérdidas			
b) Resultados por enajenaciones y otras		-506,83	
A.1) RESULTADO DE EXPLOTACIÓN (1+2+3+4+5+6+7+8+9+10+11)		9.876,63	27.349,05

12. Ingresos financieros		115,42	119,77
a) De participaciones en instrumentos de patrimonio			
a.1) en empresas del grupo y asociadas			
a.2) en terceros			
b) De valores negociables y otros instrumentos financieros		115,42	119,77
b.1) de empresas del grupo y asociadas			
b.2) de terceros		115,42	119,77
13. Gastos financieros		-1.146,38	-4.326,22
a) Por deudas con empresas del grupo y asociadas			
b) Por deudas con terceros		-1.146,38	-4.326,22
c) por actualización de provisiones			
14. Variación de valor razonable en instrumentos financieros			
a) Cartera de negociación y otros			
b) Imputación al resultado del ejercicio por activos financieros disponibles para la venta			
15. Diferencias de cambio		51,04	
16. Deterioro y resultado por enajenaciones de instrumentos financieros			
a) Deterioros y pérdidas			
b) Resultados por enajenaciones y otras			
A.2) RESULTADO FINANCIERO (12+13+14+15+16)		-979,92	-4.206,45
A.3) RESULTADO ANTES DE IMPUESTOS (A.1+A.2)		8.896,71	23.142,60
17. Impuesto sobre beneficios		0,00	0,00
A.4) RESULTADO DEL EJERCICIO DE LAS OPERACIONES CONTINUADAS (A.3 + 17)		8.896,71	23.142,60
B) OPERACIONES INTERRUMPIDAS			
18. Resultado del ejercicio procedente de operaciones interrumpidas neto de impuestos		0,00	0,00
A.5) RESULTADO DEL EJERCICIO (A.4 + 18)		8.896,71	23.142,60

ESTADO DE CAMBIOS EN EL PATRIMONIO NETO:**A) Estado de Ingresos y Gastos reconocidos:**

ESTADO DE INGRESOS Y GASTOS RECONOCIDOS	NOTAS MEMORIA	2010	2009
A) Resultado de la cuenta de pérdidas y ganancias		8.896,71	23.142,60
Ingresos y gastos imputados directamente al patrimonio neto			
I. Por valoración Instrumentos financieros.			
1. Activos financieros disponibles para la venta.			
2. Otros ingresos/gastos.			
II. Por coberturas de flujos de efectivo.			
III. Subvenciones, donaciones y legados recibidos.			
IV. Por ganancias y pérdidas actuariales y otros ajustes.			
V. Efecto impositivo			
B) Total ingresos y gastos imputados directamente en el patrimonio neto (I+II+III+IV+V)		0,00	0,00
Transferencias a la cuenta de pérdidas y ganancias			
VI. Por valoración de Instrumentos financieros.			
1. Activos financieros disponibles para la venta.			
2. Otros ingresos/gastos.			
VII. Por coberturas de flujos de efectivo.			
VIII. Subvenciones, donaciones y legados recibidos.			
IX. Efecto impositivo.			
C) Total transferencias a la cuenta de pérdidas y ganancias (VI+VII+VIII+IX)		0,00	0,00
TOTAL DE INGRESOS Y GASTOS RECONOCIDOS (A + B + C)		8.896,71	23.142,60

B) Estado Total de Cambios en el Patrimonio Neto:

ESTADO DE CAMBIOS EN EL PATRIMONIO NETO	Capital		Reservas	Resultados de ejercicios anteriores	Resultado del ejercicio	TOTAL
	Escriturado	No exigido				
A. SALDO, FINAL DEL AÑO 2008	172.719,82		6.419,66	-51.860,13	17.721,30	145.000,65
I. Ajustes por cambios de criterio 2008 y anteriores						
II. Ajustes por errores 2008 y anteriores						
B. SALDO AJUSTADO, INICIO DEL AÑO 2009	172.719,82		6.419,66	-51.860,13	17.721,30	145.000,65
I. Total ingresos y gastos reconocidos					23.142,62	23.142,62
II. Operaciones con socios o propietarios						
1. Aumentos de capital						
2. (-) Reducciones de capital						
3. Conversión de pasivos financieros en patrimonio neto (conversión obligaciones, condonaciones de deudas)						
4. (-) Distribución de dividendos						
5. Operaciones con acciones o participaciones propias (netas)						
6. Incremento (reducción) de patrimonio neto resultante de una combinación de negocios						
7. Otras operaciones con socios o propietarios						
III. Otras variaciones del patrimonio neto				17.721,30	-17.721,30	0,00
C. SALDO, FINAL DEL AÑO 2009	172.719,82		6.419,66	-34.138,83	23.142,62	168.143,27
I. Ajustes por cambios de criterio 2009						
II. Ajustes por errores 2009						

D. SALDO AJUSTADO, INICIO DEL AÑO 2010	172.719,82		6.419,66	-34.138,83	23.142,62	168.143,27
I. Total ingresos y gastos reconocidos					8.896,71	8.896,71
II. Operaciones con socios o propietarios						
1. Aumentos de capital						
2. (-) Reducciones de capital						
3. Conversión de pasivos financieros en patrimonio neto (conversión obligaciones, condonaciones de deudas)						
4. (-) Distribución de dividendos						
5. Operaciones con acciones o participaciones propias (netas)						
6. Incremento (reducción) de patrimonio neto resultante de una combinación de negocios						
7. Otras operaciones con socios o propietarios						
III. Otras variaciones del patrimonio neto				23.142,62	-23.142,62	0,00
E. SALDO, FINAL DEL AÑO 2010	172.719,82		6.419,66	-10.996,21	8.896,71	177.039,98

ESTADO DE FLUJOS DE EFECTIVO:

	NOTAS MEMORIA	2010	2009
A) FLUJOS DE EFECTIVO DE LAS ACTIVIDADES DE EXPLOTACIÓN			
1. Resultado del ejercicio antes de impuestos		8.896,71	23.142,62
2. Ajustes del resultado		7.429,99	9.491,82
a) Amortización del inmovilizado (+)		5.943,24	5.285,37
b) Correcciones valorativas por deterioro (+/-)			
c) Variación de provisiones (+/-)			
d) Imputación de subvenciones (-)			
e) Resultados por bajas y enajenaciones del inmovilizado (+/-)		506,83	
f) Resultados por bajas y enajenaciones de instrumentos financieros (+/-)			
g) Ingresos financieros (-)		-115,42	-119,77
h) Gastos financieros (+)		1.146,38	4.326,22
i) Diferencias de cambio (+/-)		-51,04	
j) Variación de valor razonable en instrumentos financieros (+/-)			
k) Otros ingresos y gastos (-/+)			
3. Cambios en el capital corriente		-9.657,15	-189.084,65
a) Existencias (+/-)			
b) Deudores y otras cuentas a cobrar (+/-)		10.611,69	-106.140,85
c) Otros activos corrientes (+/-)		-473,69	-896,39
d) Acreedores y otras cuentas a pagar (+/-)		-19.795,15	-82.047,41
e) Otros pasivos corrientes (+/-)			
f) Otros activos y pasivos no corrientes (+/-)			
4. Otros flujos de efectivo de las actividades de explotación		-1.009,39	-1.999,74
a) Pagos de intereses (-)		-1.146,38	-4.326,22
b) Cobros de dividendos (+)			
c) Cobros de intereses (+)		115,42	119,77
d) Cobros (pagos) por impuesto sobre beneficios(+/-)		21,57	2.206,71
e) Otros pagos (cobros) (-/+)			
5. Flujos de efectivo de las actividades de explotación (+/-1+/-2+/-3+/-4)		5.660,16	-158.449,95

B) FLUJOS DE EFECTIVO DE LAS ACTIVIDADES DE INVERSIÓN			
6. Pagos por inversiones (-)		-6.115,71	-700,23
a) Empresas del grupo y asociadas			
b) Inmovilizado intangible		-4.737,95	
c) Inmovilizado material		-1.377,76	-700,23
d) Inversiones inmobiliarias			
e) Otros activos financieros			
f) Activos no corrientes mantenidos para venta			
g) Otros activos			
7. Cobros por desinversiones (+)		0,00	0,00
a) Empresas del grupo y asociadas			
b) Inmovilizado intangible			
c) Inmovilizado material			
d) Inversiones inmobiliarias			
e) Otros activos financieros			
f) Activos no corrientes mantenidos para venta			
g) Otros activos			
8. Flujos de efectivo de las actividades de inversión (7-6)		-6.115,71	-700,23
C) FLUJOS DE EFECTIVO DE LAS ACTIVIDADES DE FINANCIACIÓN			
9. Cobros y pagos por instrumentos de patrimonio		0,00	0,00
a) Emisión de instrumentos de patrimonio (+)			
b) Amortización de instrumentos de patrimonio (-)			
c) Adquisición de instrumentos de patrimonio propio (-)			
d) Enajenación de instrumentos de patrimonio propio (+)			
e) Subvenciones, donaciones y legados recibidos (+)			
10. Cobros y pagos por instrumentos de pasivo financiero		0,00	0,00
a) Emisión			
1. Obligaciones y otros valores negociables (+)			
2. Deudas con entidades de crédito (+)			
3. Deudas con empresas del grupo y asociadas (+)			
4. Otras deudas (+)			
b) Devolución y amortización de			
1. Obligaciones y otros valores negociables (-)			
2. Deudas con entidades de crédito (-)			

3. Deudas con empresas del grupo y asociadas (-)			
4. Otras deudas (-)			
11. Pagos por dividendos y remuneraciones de otros instrumentos de patrimonio		0,00	0,00
a) Dividendos (-)			
b) Remuneración de otros instrumentos de patrimonio (-)			
12. Flujos de efectivo de las actividades de financiación (+/-9+/-10-11)		0,00	0,00
D) EFECTO DE LAS VARIACIONES DE LOS TIPOS DE CAMBIO		51,04	0,00
E) AUMENTO/DISMINUCIÓN NETA DEL EFECTIVO O EQUIVALENTES (+/-5+/-8+/-12+/- D)		-404,51	-159.150,18
Efectivo o equivalentes al comienzo del ejercicio		5.708,05	164.858,23
Efectivo o equivalentes al final del ejercicio		5.303,54	5.708,05

NIEVE DE ARAGON, S.A.

**MEMORIA DE LAS CUENTAS ANUALES
CORRESPONDIENTES AL EJERCICIO FINALIZADO EL 31
DE DICIEMBRE DE 2010**

1. ACTIVIDAD DE LA EMPRESA.

PROMOTORA DE NIEVE Y MONTAÑA, S.A. (en adelante la Sociedad) se constituyó como Sociedad Anónima en Zaragoza, el 8 de Julio de 1986. Por acuerdo de la Junta General Extraordinaria y Universal del 10 de Junio de 1997, se cambia la denominación de la Sociedad, pasando a denominarse NIEVE DE ARAGON, S.A., según escritura pública de fecha 26 de Junio de 1997.

Su domicilio social se encuentra establecido en Plaza de los Sitios, 7 de Zaragoza.

OBJETO SOCIAL:

Constituye su objeto social:

"La promoción turística y deportiva de la nieve y la montaña de Aragón. Igualmente podrá realizar todas aquellas actividades de promoción turística, mediación y servicios que se relaciones directamente con el objeto principal indicado".

ACTIVIDAD DESARROLLADA:

La actividad actual de la empresa se centra en la promoción turística y deportiva de la nieve y la montaña de Aragón.

LEGISLACION:

La entidad se rige por la Ley de Sociedades Anónimas, cuyo texto refundido se aprobó por Real Decreto Legislativo 1564/1989, de 22 de diciembre, la Ley de Sociedades de Responsabilidad Limitada, Código de Comercio y disposiciones complementarias.

La Entidad es Sociedad dominada del Grupo denominado CORPORACION EMPRESARIAL PÚBLICA DE ARAGON, SOCIEDAD LIMITADA que se constituyó el 11 de diciembre de 2007 mediante Decreto 314/2007 del Gobierno de Aragón y cuyo socio único, es la DIPUTACION GENERAL DE ARAGON. La Sociedad Dominante es la CORPORACION EMPRESARIAL PUBLICA DE ARAGON, SOCIEDAD LIMITADA que tiene su residencia en Plaza de los Sitios, 7 de Zaragoza y que deposita sus Cuentas Anuales en el Registro Mercantil de Zaragoza. Las últimas Cuentas Anuales formuladas han sido las correspondientes al ejercicio cerrado el 31 de diciembre de 2009.

La información del grupo de sociedades en los términos previstos en el artículo 42 del Código de Comercio, es la siguiente:

La sociedad dominante, dominante directa y dominante última del grupo es CORPORACION EMPRESARIAL PUBLICA DE ARAGON, SOCIEDAD LIMITADA con domicilio social en Plaza de los Sitios, 7 de Zaragoza, inscrita en el Registro Mercantil de Zaragoza, tomo 3603, folio 138, sección 8ª y hoja Z-45976, inscripción 1ª de fecha 25 de enero de 2008.

Deberá depositar sus Cuentas Anuales, cuya fecha de formulación es 31 de marzo de 2011, en el Registro Mercantil de Zaragoza.

Su objeto social es:

- 1.- La participación en toda clase de sociedades, la tenencia, administración, disfrute, canje, pignoración, adquisición y enajenación de acciones y participaciones sociales en otras sociedades mercantiles por cuenta propia.
- 2.- La elaboración de informes, procedimientos de evaluación, cuadros de mando, memorias y cualquier otro documento que pueda ser utilizado ara el buen gobierno de las empresas participadas.
- 3.- El asesoramiento y asistencia técnica a las empresas participadas.
- 4.- La elaboración de estudios económicos y sectoriales que se le encomienden.

La moneda funcional con la que opera la empresa es el Euro. Para la formulación de los estados financieros en euros se han seguido los criterios establecidos en el Plan General Contable tal y como figura en el apartado 4. Normas de registro y valoración.

2. BASES DE PRESENTACIÓN DE LAS CUENTAS ANUALES.

2.1. Imagen fiel.

Las Cuentas Anuales del ejercicio 2010 adjuntas han sido formuladas por el Consejo de Administración a partir de los registros contables de la Sociedad a 31 de diciembre de 2010 y en ellas se han aplicado los principios contables y criterios de valoración recogidos en el Real

Decreto 1514/2007, por el que se aprueba el Plan General de Contabilidad y el resto de disposiciones legales vigentes en materia contable, y muestran la imagen fiel del patrimonio, de la situación financiera y de los resultados de la Sociedad, así como la veracidad de los flujos incorporados en el estado de flujos de efectivo.

No existen razones excepcionales por las que, para mostrar la imagen fiel, no se hayan aplicado disposiciones legales en materia contable.

Las Cuentas Anuales adjuntas se someterán a la aprobación por la Junta General Ordinaria de Accionistas, estimándose que serán aprobadas sin modificación alguna.

2.2. Principios contables no obligatorios aplicados.

No ha sido necesaria la aplicación de principios contables no obligatorios.

2.3. Aspectos críticos de la valoración y estimación de la incertidumbre.

La Sociedad ha elaborado sus estados financieros bajo el principio de empresa en funcionamiento, sin que exista ningún tipo de riesgo importante que pueda suponer cambios significativos en el valor de los activos o pasivos en el ejercicio siguiente.

En las cuentas anuales adjuntas, no ha sido necesario utilizar por parte de la Dirección de la Sociedad, estimaciones para cuantificar algunos de los activos, pasivos, ingresos, gastos y compromisos que figuran registrados en ella.

2.4. Comparación de la información.

A los efectos de la obligación establecida en el artículo 35.6 del Código de Comercio, y a los efectos derivados de la aplicación del principio de uniformidad y del requisito de comparabilidad, no ha habido ninguna razón excepcional que justifique la modificación de la estructura del balance, de la cuenta de pérdidas y ganancias, del estado de cambios en el patrimonio neto, ni del estado de flujos de efectivo del ejercicio anterior, según se prevé en el artículo 36 del Código de Comercio y en la parte tercera del Plan General de Contabilidad.

Tampoco existe ninguna causa que impida la comparación de los estados financieros del ejercicio actual con los del año anterior.

2.5. Agrupación de partidas.

Las cuentas anuales no tienen ninguna partida que haya sido objeto de agrupación en el balance, en la cuenta de pérdidas y ganancias, en el estado de cambios en el patrimonio neto o en el estado de flujos de efectivo.

2.6. Elementos recogidos en varias partidas.

No se presentan elementos patrimoniales registrados en dos o más partidas del balance.

2.7. Cambios en criterios contables.

No se han realizado en el ejercicio, ajustes a las cuentas anuales del ejercicio 2010 por cambios de criterios contables.

2.8. Corrección de errores.

Las cuentas anuales del ejercicio 2010 no incluyen ajustes realizados como consecuencia de errores detectados en el ejercicio.

3. APLICACIÓN DE RESULTADOS.

La propuesta de aplicación del resultado por parte de los administradores es la siguiente:

Base de reparto	Importe
Saldo de la cuenta de pérdidas y ganancias	8.896,71
Remanente	
Reservas voluntarias	
Otras reservas de libre disposición	
Total	8.896,71

Aplicación	Importe
A reserva legal	
A reserva por fondo de comercio	
A reservas especiales	
A reservas voluntarias	
A dividendos	
A compensación de pérdidas de ejercicios anteriores	8.896,71
A otros (identificar)	
Total	8.896,71

Durante el ejercicio no se han repartido dividendos a cuenta.

La Sociedad estaría obligada, si obtuviera beneficios, a destinar el 10% de los mismos a la constitución de la reserva legal, hasta que ésta alcance, al menos, el 20% del capital social. Esta reserva, mientras no supere el límite del 20% del capital social, no es distributable a los accionistas. (Ver apartado Fondos Propios).

Una vez cubiertas las atenciones previstas por la Ley o los estatutos, sólo podrán repartirse dividendos con cargo al beneficio del ejercicio, o a reservas de libre disposición, si:

- se han cubierto las atenciones previstas por la ley o los estatutos.
- el valor del patrimonio neto no es o, a consecuencia del reparto, no resulta ser, inferior al capital social. A estos efectos, los beneficios imputados directamente al

patrimonio neto no podrán ser objeto de distribución, directa ni indirecta. Si existieran pérdidas de ejercicios anteriores que hicieran que ese valor del patrimonio neto de la Sociedad fuera inferior a la cifra del capital social, el beneficio se destinará a la compensación de estas pérdidas.

- a menos que el importe de las reservas disponibles sea, como mínimo, igual al importe de los gastos de investigación y desarrollo y el fondo de comercio y no existen reservas disponibles por un importe equivalente a los saldos pendientes de amortizar de las cuentas anteriores.

4. NORMAS DE REGISTRO Y VALORACIÓN.

4.1. Inmovilizado intangible.

El inmovilizado intangible se valora inicialmente por su coste, ya sea éste el precio de adquisición o el coste de producción. El coste del inmovilizado intangible adquirido mediante combinaciones de negocios es su valor razonable en la fecha de adquisición.

Después del reconocimiento inicial, el inmovilizado intangible se valora por su coste, menos la amortización acumulada y, en su caso, el importe acumulado de las correcciones por deterioro registradas.

Para cada inmovilizado intangible se analiza y determina si la vida útil es definida o indefinida.

Los activos intangibles que tienen vida útil definida se amortizan sistemáticamente en función de la vida útil estimada de los mismos y de su valor residual. Los métodos y periodos de amortización aplicados son revisados en cada cierre de ejercicio y, si procede, ajustados de forma prospectiva. Al menos al cierre del ejercicio, se evalúa la existencia de indicios de deterioro, en cuyo caso se estiman los importes recuperables, efectuándose las correcciones valorativas que procedan.

En el presente ejercicio no se han reconocido "Pérdidas netas por deterioro" derivadas de los activos intangibles.

No existe ningún inmovilizado intangible con vida útil indefinida.

a) Investigación y desarrollo.

La Sociedad no tiene registrados en su contabilidad, ni como gasto, ni como activos, este epígrafe.

b) Concesiones.

La entidad no ha recibido ninguna concesión que deba registrar como inmovilizado intangible.

c) Patentes, licencias, marcas y similares.

La entidad no es propietaria de ninguna patente o licencia.

Tiene registradas dos marcas las cuales se han amortizado linealmente durante 10 años y, que a fecha de cierre, están totalmente amortizadas.

d) Fondo de Comercio.

No se ha producido ninguna adquisición onerosa en el contexto de una combinación de negocios que haya producido la contabilización del Fondo de Comercio.

e) Aplicaciones informáticas.

Se valoran al precio de adquisición o coste de producción.

Las reparaciones que no representan una ampliación de la vida útil y los costes de mantenimiento son cargados en la cuenta de pérdidas y ganancias en el ejercicio en que se producen.

El porcentaje de amortización aplicado a estos activos, es de un 15% anual.

f) Derechos de traspaso.

No existen estos derechos.

g) Deterioro de valor de inmovilizado intangible.

Al cierre del ejercicio o siempre que existan indicios de pérdidas de valor, la Sociedad revisa los importes en libros de sus activos intangibles para determinar si existen indicios de que dichos activos hayan sufrido una pérdida por deterioro de valor. Si existe cualquier indicio, el importe recuperable del activo se calcula con el objeto de determinar el alcance de la pérdida por deterioro de valor (si la hubiera). En caso de que el activo no genere flujos de efectivo por sí mismo que sean independientes de otros activos, la Sociedad calculará el importe recuperable de la unidad generadora de efectivo a la que pertenece el activo.

El importe recuperable es el valor superior entre el valor razonable menos el coste de venta y el valor en uso.

Para estimar el valor en uso, la Sociedad prepara las previsiones de flujos de caja futuros antes de impuestos a partir de los presupuestos más recientes aprobados por el Consejo de Administración de la Sociedad. Estos presupuestos incorporan las mejores estimaciones disponibles de ingresos y gastos de las unidades generadoras de efectivo utilizando la experiencia del pasado y las expectativas futuras.

Al evaluar el valor de uso, los futuros flujos de efectivos estimados se descuentan a su valor actual utilizando un tipo de interés de mercado sin riesgo, ajustados por los riesgos específicos del activo que no se han tenido en cuenta al estimar los futuros flujos de efectivo.

Si se estimara, que el importe recuperable de un activo es inferior a su importe en libros, éste se reduciría a su importe recuperable. Esto generaría una pérdida por deterioro de valor como gasto y se distribuiría entre los activos que forman la unidad, reduciendo en primer lugar el fondo de comercio, si existiera, y, a continuación, el resto de los activos de la unidad prorrateados en función de su importe en libros.

Cuando una pérdida por deterioro de valor revierte posteriormente, el importe en libros del activo (unidad generadora de efectivo) se incrementa a la estimación revisada de su importe recuperable, pero de tal modo que el importe en libros incrementado no supere el importe en libros que se habría determinado de no haberse reconocido ninguna pérdida por deterioro de valor para el activo (unidad generadora de efectivo) en ejercicios anteriores. Inmediatamente se reconoce una reversión de una pérdida por deterioro de valor como ingreso.

En el ejercicio 2010 la Sociedad no ha registrado pérdidas por deterioro del inmovilizado intangible.

4.2. Inmovilizado material.

Se valora a su precio de adquisición o a su coste de producción que incluye, además del importe facturado después de deducir cualquier descuento o rebaja en el precio, todos los gastos adicionales y directamente relacionados que se produzcan hasta su puesta en funcionamiento, como los gastos de explanación y derribo, transporte, seguros, instalación, montaje y otros similares.

La Sociedad incluiría en el coste, en caso de que el inmovilizado material necesitara un periodo de tiempo superior a un año para estar en condiciones de uso, explotación o venta, los gastos financieros relacionados con la financiación específica o genérica, directamente atribuible a la adquisición, construcción o producción. Forma parte, también, del valor del inmovilizado material, la estimación inicial del valor actual de las

obligaciones asumidas derivadas del desmantelamiento o retiro y otras asociadas al activo, tales como costes de rehabilitación, cuando estas obligaciones dan lugar al registro de provisiones.

En el caso de la entidad NIEVE DE ARAGON, S.A., no es aplicable la activación de grandes reparaciones y costes de retiro y rehabilitación.

La Sociedad no tiene compromisos de desmantelamiento, retiro o rehabilitación para sus bienes de activo, por ello no se han contabilizado en los activos valores para la cobertura de tales obligaciones de futuro.

El Consejo de Administración de la Sociedad considera que el valor contable de los activos no supera el valor recuperable de los mismos, por lo que no es necesario registrar la pérdida por deterioro del valor.

Durante del ejercicio 2010, no se ha incurrido en:

- gastos por obras o trabajos efectuados por la Sociedad para el inmovilizado material, que debieran cargarse en las cuentas de gastos que correspondan.
- costes de ampliación o mejora que dan lugar a un aumento de la capacidad productiva o a un alargamiento de la vida útil de los bienes, que se incorporarían al activo como mayor valor del mismo.
- costes relacionados con grandes reparaciones de los elementos del inmovilizado material que se reconoce como sustitución en el momento en que se incurren y se amortizan durante el periodo que medie hasta la siguiente reparación, dando de baja cualquier importe asociado a la reparación que pudiera permanecer en el valor contable del citado inmovilizado.

No existe inmovilizado material en curso.

En los arrendamientos operativos no se contabiliza el activo de acuerdo con su naturaleza, y un pasivo financiero por el mismo importe, sino que se consideran gastos del ejercicio por los sucesivos pagos realizados.

La amortización de los elementos del inmovilizado material se realiza, desde el momento en el que están disponibles para su puesta en funcionamiento, de forma lineal durante su vida útil estimada estimando un valor residual nulo, en función de los siguientes años de vida útil:

Descripción	Años	% Anual
Instalaciones Técnicas	6,67	15,00%
Mobiliario	6,67-10	10%-15%
Equipos Procesos de Información	6,67	15,00%
Otro Inmovilizado Material	6,67	15,00%

4.3. Inversiones Inmobiliarias.

La Sociedad no es propietaria de ninguna inversión inmobiliaria, es decir, de ningún activo no corriente que sea inmueble y que posea para obtener rentas, plusvalías o ambas, en lugar de para su uso en la producción o suministros de bienes o servicios, o bien para fines administrativos, o su venta en el curso ordinario de las operaciones.

4.4. Arrendamientos.

La entidad no realiza dentro de su actividad, operaciones de arrendamiento operativo como arrendador.

En las operaciones de arrendamiento operativo, la propiedad del bien arrendado y sustancialmente todos los riesgos y ventajas que recaen sobre el bien, permanecen en el arrendador.

Cuando la Sociedad actúa como arrendatario, los gastos del arrendamiento se cargan linealmente a la cuenta de pérdidas y ganancias en función de los acuerdos y de la vida del contrato.

4.5. Permutas.

No se ha realizado ninguna permuta, comercial o no, durante el ejercicio 2010.

4.6. Instrumentos financieros.

La sociedad tiene registrados en el capítulo de instrumentos financieros, aquellos contratos que dan lugar a un activo financiero en una empresa y, simultáneamente, a un pasivo financiero o a un instrumento de patrimonio en otra empresa. Se consideran, por tanto instrumentos financieros, los siguientes. La presente norma resulta de aplicación a los siguientes.

a) Activos financieros:

- Efectivo y otros activos líquidos equivalentes
- Créditos por operaciones comerciales: clientes y deudores varios
- Créditos a terceros: tales como los préstamos y créditos financieros concedidos, incluidos los surgidos de la venta de activos no corrientes

- Valores representativos de deuda de otras empresas adquiridos: tales como las obligaciones, bonos y pagarés
- Instrumentos de patrimonio de otras empresas adquiridos: acciones, participaciones en instituciones de inversión colectiva y otros instrumentos de patrimonio
- Derivados con valoración favorable para la empresa: entre ellos, futuros, opciones, permutas financieras y compraventa de moneda extranjera a plazo, y
- Otros activos financieros: tales como depósitos en entidades de crédito, anticipos y créditos al personal, fianzas y depósitos constituidos, dividendos a cobrar y desembolsos exigidos sobre instrumentos de patrimonio propio

b) Pasivos financieros:

- Débitos por operaciones comerciales: proveedores y acreedores varios
- Deudas con entidades de crédito
- Obligaciones y otros valores negociables emitidos: tales como bonos y pagarés
- Derivados con valoración desfavorable para la empresa: entre ellos, futuros, opciones, permutas financieras y compraventa de moneda extranjera a plazo
- Deudas con características especiales, y
- Otros pasivos financieros: deudas con terceros, tales como los préstamos y créditos financieros recibidos de personas o empresas que no sean entidades de crédito incluidos los surgidos en la compra de activos no corrientes, fianzas y depósitos recibidos y desembolsos exigidos por terceros sobre participaciones

c) Instrumentos de patrimonio propio: todos los instrumentos financieros que se incluyen dentro de los fondos propios, tal como las acciones ordinarias emitidas.

4.6.1. Inversiones financieras a largo plazo.

La entidad no tiene ninguna Inversión financiera a largo plazo, es decir:

- Préstamos y cuentas por cobrar
- Inversiones mantenidas hasta su vencimiento
- Activos financieros registrados a valor razonable con cambios en resultados
- Las inversiones en empresas del grupo, asociadas o multigrupo.
- Inversiones disponibles para la venta

4.6.2. Efectivo y otros medios líquidos equivalentes.

Bajo este epígrafe del balance de situación adjunto se registra el efectivo en caja y bancos, depósitos a la vista y otras inversiones a corto plazo de alta liquidez que son rápidamente realizables en caja y que no tienen riesgo de cambios en su valor.

4.6.3. Pasivos financieros.

Los préstamos, obligaciones y similares se registran inicialmente por el importe recibido, neto de costes incurridos en la transacción. Los gastos financieros, incluidas las primas pagaderas en la liquidación o el reembolso y los costes de transacción, se contabilizan en la cuenta de pérdidas y ganancias según el criterio del devengo utilizando el método del interés efectivo. El importe devengado y no liquidado se añade al importe en libros del instrumento en la medida en que no se liquidan en el período en que se producen.

Las cuentas a pagar se registran inicialmente a su coste de mercado y posteriormente son valoradas al coste amortizado utilizando el método de la tasa de interés efectivo.

4.6.4. Instrumentos financieros derivados y contabilización de coberturas.

La entidad no tiene en el balance este tipo de instrumentos financieros ni lleva a cabo contabilización de coberturas.

4.6.5. Instrumentos financieros compuestos.

La entidad no posee ningún instrumento financiero compuesto, como puede ser la emisión de bonos canjeables.

4.6.6. Inversiones en empresas del grupo, multigrupo y asociadas.

La entidad no posee ninguna inversión en empresas del grupo, multigrupo y asociadas.

4.7. Coberturas contables.

No se esperan riesgos significativos procedentes de instrumentos financieros.

4.8. Existencias.

Por el tipo de actividad que ejerce la entidad, prestación de servicios de promoción turística y deportiva, la entidad no cuenta con existencias en su balance de situación adjunto a 31 de diciembre de 2010.

4.9. Transacciones en moneda extranjera.

Las operaciones realizadas en moneda extranjera se registran en la moneda funcional de la Sociedad (euros) a los tipos de cambio vigentes en el momento de la transacción. Durante el ejercicio, las diferencias que se producen entre el tipo de cambio contabilizado y el que se encuentra en vigor a la fecha de cobro o de pago se registran como resultados financieros en la cuenta de resultados. La sociedad no ha cambiado en el ejercicio la moneda funcional que es el euro.

4.10. Impuestos sobre beneficios.

El gasto por impuesto corriente se determina mediante la suma del gasto por impuesto corriente y el impuesto diferido. El gasto por impuesto corriente se determina aplicando el tipo de gravamen vigente a la ganancia fiscal, y minorando el resultado así obtenido en el importe de las bonificaciones y deducciones generales y aplicadas en el ejercicio.

Los activos y pasivos por impuestos diferidos, proceden de las diferencias temporarias definidas como los importes que se prevén pagaderos o recuperables en el futuro y que derivan de la diferencia entre el valor en libros de los activos y pasivos y su base fiscal. Dichos importes, aunque no es el caso de la Sociedad, se registran aplicando a la diferencia temporaria el tipo de gravamen al que se espera recuperarlos o liquidarlos.

Los activos por impuestos diferidos si surgieran, lo hacen como consecuencia de las bases imponibles negativas pendientes de compensar y de los créditos por deducciones fiscales generadas y no aplicadas.

Por su parte, los activos por impuestos diferidos, identificados con diferencias temporarias deducibles, solo se reconocen en el caso de que se considere probable que la Sociedad va a tener en el futuro suficientes ganancias fiscales contra las que poder hacerlos efectivos y no procedan del reconocimiento inicial (salvo en una combinación de negocios) de otros activos y pasivos en una operación que no afecta ni al resultado fiscal ni al resultado contable. El resto de activos por impuestos diferidos (bases imponibles negativas y deducciones pendientes de compensar) solamente se reconocen en el caso de que se considere probable que la Sociedad vaya a tener en el futuro suficientes ganancias fiscales contra las que poder hacerlos efectivos.

Con ocasión de cada cierre contable, se revisan los impuestos diferidos registrados (tanto activos como pasivos) con objeto de comprobar que se mantienen vigentes, efectuándose las oportunas correcciones a los mismos, de acuerdo con los resultados de los análisis realizados.

El gasto o el ingreso por impuesto diferido se corresponde con el reconocimiento y la cancelación de los pasivos y activos por impuesto diferido, así como, en su caso, por el reconocimiento e imputación a la cuenta de pérdidas y ganancias del ingreso directamente imputado al patrimonio neto que pueda resultar de la contabilización de aquellas deducciones y otras ventajas fiscales que tengan la naturaleza económica de subvención.

4.11. Ingresos y gastos.

Los ingresos y gastos se imputan en función del criterio del devengo con independencia del momento en que se produce la corriente monetaria o financiera derivada de ellos.

No obstante, la Sociedad únicamente contabiliza los beneficios realizados a la fecha de cierre del ejercicio, en tanto que los riesgos y las pérdidas previsibles, aun siendo eventuales, se contabilizan tan pronto son conocidos.

Los ingresos por la venta de bienes o servicios se reconocen por el valor razonable de la contrapartida recibida o a recibir derivada de los mismos. Los descuentos por pronto pago, por volumen u otro tipo de descuentos, así como los intereses incorporados al nominal de los créditos, se registran como una minoración de los mismos. No obstante la Sociedad incluye los intereses incorporados a los créditos comerciales con vencimiento no superior a un año que no tienen un tipo de interés contractual, cuando el efecto de no actualizar los flujos de efectivo no es significativo.

4.12. Provisiones y contingencias.

No ha sido necesaria la contabilización de provisiones o contingencias por las obligaciones existentes a la fecha del balance de situación surgidas como consecuencia de sucesos pasados de los que pueden derivarse perjuicios patrimoniales para la Sociedad cuyo importe y momento de cancelación son indeterminados..

4.13. Elementos patrimoniales de naturaleza medioambiental.

Los administradores confirman que la Sociedad no tiene responsabilidades, gastos, activos, ni provisiones y contingencias de naturaleza medioambiental que pudieran ser significativos en relación con el patrimonio, la situación financiera y los resultados del mismo.

4.14. Criterios empleados para el registro y valoración de los gastos de personal.

No se ha reconocido ningún importe como provisión por retribuciones al personal a largo plazo que se calcula como la diferencia entre el valor actual de las retribuciones comprometidas y el valor razonable de los eventuales activos afectos a los compromisos con los que se liquidarán las obligaciones.

Excepto en el caso de causa justificada, las sociedades vienen obligadas a indemnizar a sus empleados cuando cesan en sus servicios.

Ante la ausencia de cualquier necesidad previsible de terminación anormal del empleo y dado que no reciben indemnizaciones aquellos empleados que se jubilan o cesan

voluntariamente en sus servicios, los pagos por indemnizaciones, cuando surgen, se cargan a gastos en el momento en que se toma la decisión de efectuar el despido.

4.15. Pagos basados en acciones.

La Sociedad no ha realizado pagos en acciones en forma de instrumentos de capital y liquidados en efectivo a los empleados.

4.16. Subvenciones, donaciones y legados.

La entidad no recibe subvenciones de capital sino subvenciones de explotación que se conceden para la financiación de gastos específicos. Este tipo de subvenciones se imputan como ingresos del ejercicio en función de los gastos que están financiando.

4.17. Combinaciones de negocios.

No se producen este tipo de operaciones.

4.18. Negocios conjuntos.

La entidad no opera en negocios conjuntos.

4.19. Criterios empleados en transacciones entre partes vinculadas.

Las operaciones entre empresas del mismo grupo, con independencia del grado de vinculación, se contabilizan de acuerdo con las normas generales. Los elementos objeto de las transacciones que se realicen se contabilizarán en el momento inicial por su valor razonable. La valoración posterior se realiza de acuerdo con lo previsto en las normas particulares para las cuentas que corresponda.

4.20. Activos no corrientes mantenidos para la venta.

La Sociedad no mantiene ningún activo no corriente para la venta.

4.21. Operaciones interrumpidas.

No se ha producido durante el ejercicio 2010, ninguna operación en las que la Sociedad reconoce como tal los componentes que han sido enajenados o clasificados como mantenidos para la venta y cumplen alguna de las siguientes características:

- a) Representan una línea de negocio o un área geográfica de la explotación.
- b) Formen parte de un plan individual y coordinado de enajenación.
- c) Es una empresa dependiente adquirida exclusivamente con la finalidad de venderla.

5. INMOVILIZADO MATERIAL.

El movimiento habido en este capítulo del balance de situación adjunto es el siguiente:

	Instalaciones técnicas y otro inmovilizado material
A) SALDO INICIAL BRUTO 2009	41.734,12
(+) Adquisiciones mediante combinaciones de negocios	
(+) Aportaciones no dinerarias	
(+) Ampliaciones y mejoras	
(+) Resto de entradas	700,23
(-) Salidas, bajas o reducciones	
(- / +) Traspasos a / de activos no corrientes mantenidos para la venta u operaciones interrumpidas	
(- / +) Traspasos a / de otras partidas	
B) SALDO FINAL BRUTO 2009	42.434,35
C) SALDO INICIAL BRUTO 2010	42.434,35
(+) Adquisiciones mediante combinaciones de negocios	
(+) Aportaciones no dinerarias	
(+) Ampliaciones y mejoras	
(+) Resto de entradas	1.377,76
(-) Salidas, bajas o reducciones	34.645,06
(- / +) Traspasos a / de activos no corrientes mantenidos para la venta u operaciones interrumpidas	
(- / +) Traspasos a / de otras partidas	
D) SALDO FINAL BRUTO 2010	9.167,05
E) AMORTIZACIÓN ACUMULADA, SALDO INICIAL 2009	35.728,04
(+) Dotación a la amortización del 2009	1.407,38
(+) Aumentos por adquisiciones o traspasos	
(-) Disminuciones por salidas, bajas, reducciones o traspasos	
F) AMORTIZACIÓN ACUMULADA, SALDO FINAL 2009	37.135,42
G) AMORTIZACIÓN ACUMULADA, SALDO INICIAL 2010	37.135,42
(+) Dotación a la amortización del 2010	1.411,82
(+) Aumentos por adquisiciones o traspasos	
(-) Disminuciones por salidas, bajas, reducciones o traspasos	34.146,51
H) AMORTIZACIÓN ACUMULADA, SALDO FINAL 2010	4.400,73
I) CORRECCIONES DE VALOR POR DETERIORO, SALDO INICIAL 2009	0,00
(+) Correcciones valorativas por deterioro reconocidas en el periodo	
(-) Reversión de correcciones valorativas por deterioro	
(-) Disminuciones por salidas, bajas, reducciones o traspasos	
J) CORRECCIONES DE VALOR POR DETERIORO, SALDO FINAL 2009	0,00
K) CORRECCIONES DE VALOR POR DETERIORO, SALDO INICIAL 2010	0,00
(+) Correcciones valorativas por deterioro reconocidas en el periodo	
(-) Reversión de correcciones valorativas por deterioro	
(-) Disminuciones por salidas, bajas, reducciones o traspasos	
L) CORRECCIONES DE VALOR POR DETERIORO, SALDO FINAL 2010	0,00

Destacar que:

- No se han incluido costes estimados de desmantelamiento, retiro o rehabilitación.
- El inmovilizado material no incluye activos adquiridos a empresas del grupo ni asociadas.
- No hay inversiones en inmovilizado material fuera del territorio nacional.
- No ha sido necesaria la capitalización de gastos financiero.
- No se han realizado ninguna corrección valorativa de los bienes de inmovilizado.
- No existe en el balance ningún elemento de inmovilizado material que no esté afecto a la explotación al 31 de diciembre.
- Existen inmovilizado material totalmente amortizado a 31 de diciembre por importe de 738,28 euros (31.673,85 euros en 2009).
- No hay en la Sociedad bienes afectos a garantía y a reversión.
- No hay subvenciones, donaciones y legados recibidos relacionados con el inmovilizado material.
- Al 31 de diciembre de 2010 no se han contraído compromisos en firme para la compra de inmovilizado ni tampoco compromisos en firme de venta.

Otras circunstancias importantes que afectan a los bienes del inmovilizado material son las siguientes:

- No existen litigios que afecten a los bienes de inmovilizado material.
- No existen embargos sobre los bienes de inmovilizado material de la Sociedad.

Al 31 de diciembre de 2010, el epígrafe inmovilizado material del balance de situación adjunto no incluye bienes en régimen de arrendamiento financiero.

No se ha producido enajenación o disposición por otros medios de elementos de inmovilizado material que hayan reconocido gastos/ingresos en la cuenta de pérdidas y ganancias adjunta.

6. INMOVILIZADO INTANGIBLE.

El detalle de movimientos habido en este capítulo del balance de situación adjunto es el siguiente:

	Patentes Licencias Marcas	Aplicaciones Inform.	Total
A) SALDO INICIAL BRUTO 2009	4.182,32	27.200,53	31.382,85
(+) Adquisiciones mediante combinaciones de negocios			
(+) Aportaciones no dinerarias			
(+) Ampliaciones y mejoras			
(+) Resto de entradas			
(-) Salidas, bajas o reducciones			
(- / +) Traspasos a / de activos no corrientes mantenidos para la venta u operaciones interrumpidas			
(- / +) Traspasos a / de otras partidas			
B) SALDO FINAL BRUTO 2009	4.182,32	27.200,53	31.382,85
C) SALDO INICIAL BRUTO 2010	4.182,32	27.200,53	31.382,85
(+) Adquisiciones mediante combinaciones de negocios			
(+) Aportaciones no dinerarias			
(+) Ampliaciones y mejoras			
(+) Resto de entradas		4.737,95	4.737,95
(-) Salidas, bajas o reducciones		2.122,12	2.122,12
(- / +) Traspasos a / de activos no corrientes mantenidos para la venta u operaciones interrumpidas			
(- / +) Traspasos a / de otras partidas			
D) SALDO FINAL BRUTO 2010	4.182,32	29.816,36	33.998,68
E) AMORTIZACIÓN ACUMULADA, SALDO INICIAL 2009	4.182,32	8.259,32	12.441,64
(+) Dotación a la amortización del 2009		3.877,99	3.877,99
(+) Aumentos por adquisiciones o traspasos			
(-) Disminuciones por salidas, bajas, reducciones o traspasos			
F) AMORTIZACIÓN ACUMULADA, SALDO FINAL 2009	4.182,32	12.137,31	16.319,63
G) AMORTIZACIÓN ACUMULADA, SALDO INICIAL 2010	4.182,32	12.137,31	16.319,63
(+) Dotación a la amortización del 2010		4.531,42	4.531,42
(+) Aumentos por adquisiciones o traspasos			
(-) Disminuciones por salidas, bajas, reducciones o traspasos		2.113,84	2.113,84
H) AMORTIZACIÓN ACUMULADA, SALDO FINAL 2010	4.182,32	14.554,89	18.737,21
I) CORRECCIONES DE VALOR POR DETERIORO, SALDO INICIAL 2009	0,00	0,00	0,00
(+) Correcciones valorativas por deterioro reconocidas en el periodo	0,00	0,00	0,00
(-) Reversión de correcciones valorativas por deterioro	0,00	0,00	0,00
(-) Disminuciones por salidas, bajas, reducciones o traspasos	0,00	0,00	0,00
J) CORRECCIONES DE VALOR POR DETERIORO, SALDO FINAL 2009	0,00	0,00	0,00
K) CORRECCIONES DE VALOR POR DETERIORO, SALDO INICIAL 2010	0,00	0,00	0,00
(+) Correcciones valorativas por deterioro reconocidas en el periodo	0,00	0,00	0,00
(-) Reversión de correcciones valorativas por deterioro	0,00	0,00	0,00
(-) Disminuciones por salidas, bajas, reducciones o traspasos	0,00	0,00	0,00
L) CORRECCIONES DE VALOR POR DETERIORO, SALDO FINAL 2010	0,00	0,00	0,00

La amortización de los elementos del inmovilizado intangibles de forma lineal durante su vida útil estimada, en función de los siguientes años de vida útil:

Descripción	Años	%Anual
Propiedad Industrial	10	10%
Aplicaciones Informáticas	6,67	15%

No se ha producido ninguna circunstancia que haya supuesto una incidencia significativa en el ejercicio presente o a ejercicios futuros que afecten a valores residuales, vidas útiles o métodos de amortización en su caso.

En cuanto a:

- Los bienes intangibles adquiridos a empresas del grupo y asociadas: no se ha producido durante el ejercicio 2010.
- Los bienes fuera del territorio español: no se encuentra ningún elemento en esta situación.
- No afectos a la explotación: todos de los elementos de inmovilizado intangible están afectos a la explotación.
- No ha sido necesaria la capitalización de gastos financieros en el ejercicio.
- El coste del inmovilizado intangible totalmente amortizado es de 4.480,20 euros (6.596,29 euros en 2009).
- No hay activos afectos a garantía y a reversión.
- No hay subvenciones, donaciones y legados recibidos relacionados con el inmovilizado intangible.
- La sociedad no ha realizado correcciones valorativas de los bienes de inmovilizado intangible.
- Al 31 de diciembre de 2010 no se han contraído compromisos en firme para la compra ni para la venta de inmovilizado intangible.
- La sociedad no ha enajenado inmovilizados intangibles en el ejercicio.
- No existen inmovilizados intangibles, cuya vida útil se haya considerado como indefinida.

Otras circunstancias importantes que afectan a los bienes del inmovilizado intangible son las siguientes:

- No existen litigios abiertos sobre los bienes del inmovilizado intangible de la entidad.
- No existen embargos sobre los bienes de inmovilizado intangible de la Sociedad.

7. ARRENDAMIENTOS OPERATIVOS.

El importe que la Sociedad ha pagado por arrendamientos, asciende a 8.037,36 euros (7.741,00 euros en 2009), considerados como gasto del ejercicio en su totalidad.

8. INSTRUMENTOS FINANCIEROS.

8.1 Información sobre la relevancia de los instrumentos financieros en la situación financiera y los resultados de la empresa.

a) Categorías de activos financieros y pasivos financieros.

El valor en libros de cada una de las categorías de activos financieros y pasivos financieros señalados en la norma de registro y valoración novena, de acuerdo con la siguiente estructura:

a.1) **Activos financieros, salvo inversiones en el patrimonio de empresas del grupo, multigrupo y asociadas.**

La Sociedad no mantiene instrumentos financieros en el activo del balance de la Sociedad a largo plazo.

La información de los instrumentos financieros del activo del balance de la sociedad a corto plazo, sin considerar el efectivo y otros activos equivalente, clasificados por categorías, es la que se muestra a continuación:

	Instrumentos de patrimonio		Valores representativos de deuda		Créditos Derivados Otros	
	2010	2009	2010	2009	2010	2009
Activos a valor razonable con cambios en pérdidas y ganancias:						
-Mantenidos para negociar						
-Otros						
Inversiones mantenidas hasta el vencimiento:						
Préstamos y partidas a cobrar					418.549,30	429.182,91
Activos disponibles para la venta						
-Valorados a valor razonable						
-Valorados a coste						
Derivados de cobertura						
TOTAL	0,00	0,00	0,00	0,00	418.549,30	429.182,91

En 2009, era:

Instrumentos	Valores	Créditos
--------------	---------	----------

	de patrimonio		representativos de deuda		Derivados Otros	
	2009	2008	2009	2008	2009	2008
Activos a valor razonable con cambios en pérdidas y ganancias						
-Mantenidos para negociar						
-Otros						
Inversiones mantenidas hasta el vencimiento						
Préstamos y partidas a cobrar					429.182,91	325.270,34
Activos disponibles para la venta						
-Valorados a valor razonable						
-Valorados a coste						
Derivados de cobertura						
TOTAL	0,00	0,00	0,00	0,00	429.182,91	325.270,34

a.2) Pasivos financieros.

La entidad no tiene en el pasivo del balance, instrumentos financieros a largo plazo.

La información de los instrumentos financieros del pasivo del balance de la Sociedad a corto plazo, clasificados por categorías a 31 de diciembre de 2010, es la que a continuación se refleja:

	Deudas con entidades de crédito		Obligaciones y otros valores negociables		Derivados y otros		TOTAL	
	2010	2009	2010	2009	2010	2009	2010	2009
Débitos y partidas a pagar	226.935,08	262.319,95			41.785,32	26.195,60	268.720,40	288.515,55
Pasivos a valor razonable con cambios en pérdidas y ganancias:								
-Mantenidos para negociar								
-Otros								
Derivados de cobertura								
TOTAL	226.935,08	262.319,95	0,00	0,00	41.785,32	26.195,60	268.720,40	288.515,55

En 2009,

	Deudas con entidades de crédito		Obligaciones y otros valores negociables		Derivados y otros		TOTAL	
	2009	2008	2009	2008	2009	2008	2009	2008
Débitos y partidas a pagar	262.319,95	336.673,27			26.195,60	33.889,69	288.515,55	370.562,96
Pasivos a valor razonable con cambios en pérdidas y ganancias, del cual:								
-Mantenidos para negociar								
-Otros								
Derivados de cobertura								
TOTAL	262.319,95	336.673,27	0,00	0,00	26.195,60	33.889,69	288.515,55	370.562,96

b) Activos financieros y pasivos financieros designados a valor razonable con cambios en la cuenta de pérdidas y ganancias.

No se ha estimado necesario realizar variaciones en el valor razonable.

c) Reclasificaciones.

No se han producido reclasificaciones de activos financieros.

d) Clasificación por vencimientos.

Las clasificaciones por vencimiento de los activos financieros de la Sociedad, de los importes que venzan en cada uno de los siguientes años al cierre del ejercicio y hasta su último vencimiento, se detallan en el siguiente cuadro:

	1	2	3	4	5	> 5
Inversiones en e^a del grupo y asociadas						
Créditos a empresas						
Valores representativos de deuda						
Derivados						
Otros activos financieros						
Otras inversiones						
Inversiones financieras						
Créditos a terceros						
Valores representativos de deuda						
Derivados						
Otros activos financieros						
Otras inversiones						
Deudas comerciales no corrientes						

Anticipos a proveedores						
Deudores comerciales y otras cuentas a cobrar						
Clientes por ventas y prest. de servicios						
Clientes, empresas del grupo y asociadas	130.377,67					
Deudores varios	285.531,50					
Personal	2.640,13					
Accionistas (socios) por desembolsos exigidos						
TOTAL	418.549,30					

Las clasificaciones por vencimiento de los pasivos financieros de la Sociedad, de los importes que venzan en cada uno de los siguientes años al cierre del ejercicio y hasta su último vencimiento, se detallan en el siguiente cuadro:

	1	2	3	4	5	> 5
Deudas						
Obligaciones y otros valores negociables						
Deudas con entidades de crédito	226.935,08					
Acreedores por arrendamiento financiero						
Derivados						
Otros pasivos financieros						
Deudas con e^a del grupo y asociadas						
Acreedores comerciales no corrientes						
Acreedores comerciales y otras cuentas a pagar						
Proveedores						
Proveedores e ^a del grupo y asociadas						
Acreedores varios	41.641,60					
Personal	143,72					
Anticipos de clientes						
Deudas con características especiales						
TOTAL	268.720,40					

e) Transferencias de activos financieros.

La Sociedad no ha realizado cesiones de activos financieros de tal forma que una parte de los mismos o su totalidad, no cumple las condiciones para la baja del balance, señaladas en el apartado 2.9 de la norma de registro y valoración relativa a instrumentos financieros.

f) Activos cedidos y aceptados en garantía.

La sociedad no posee ningún activo financiero entregado como garantía ni mantiene activos de terceros en garantía.

g) Correcciones por deterioro del valor originadas por el riesgo de crédito.

No se han utilizado cuentas correctoras representativas de las pérdidas por deterioro originadas por el riesgo de crédito.

h) Impago e incumplimiento de condiciones contractuales.

Durante el ejercicio no se ha producido ningún impago del principal o intereses.

8.2. Información relacionada con la cuenta de pérdidas y ganancias y el patrimonio neto.

No se ha producido ninguna corrección valorativa por deterioro para cada clase de activos financieros.

No se ha producido ninguna pérdida o ganancia procedentes de las distintas categorías de pasivos financieros definidas en la norma de registro y valoración novena.

8.3. Otra información.**a) Contabilidad de coberturas.**

La Sociedad no ha realizado ninguna operación de cobertura.

b) Valor razonable.

No es necesario revelar el valor razonable debido a que:

- El valor en libros constituye una aproximación aceptable del valor razonable; por ejemplo, en el caso de los créditos y débitos por operaciones comerciales a corto plazo.
- Se trata de instrumentos de patrimonio no cotizados en un mercado activo y los derivados que tengan a éstos por subyacente, que, según lo establecido en la norma de registro y valoración novena, se valoran por su coste.

c) Empresas del grupo, multigrupo y asociadas.

La sociedad no mantiene ninguna participación en las empresas del grupo.

d) Otro tipo de información.

Al 31 de diciembre de 2010 no se han contraído compromisos en firme para la compra ni para la venta de activos financieros.

No existen deudas con garantía real son las siguientes.

Los límites de las pólizas y líneas de descuento es el siguiente:

Entidades de crédito	Límite concedido	Dispuesto
Total pólizas de crédito	275.000,00	226.935,08

8.4. Información sobre la naturaleza y el nivel de riesgo procedente de instrumentos financieros.

No se esperan riesgos significativos procedentes de instrumentos financieros.

8.5. Fondos propios.

El capital social asciende a 172.719,82 euros nominales y tiene la composición siguiente:

Acciones			
Clases Series	Número	Valor Nominal	Total
A	57.382	3,01	172.719,82

El Capital Social está totalmente desembolsado.

Las participaciones iguales o mayores al 10%, son:

- 53,5 % poseído por CORPORACION EMPRESARIAL PUBLICA DE ARAGON, S.L.U.

La Sociedad no tenía al principio, ni durante, ni al final del ejercicio acciones o participaciones propias.

No existe ninguna circunstancia que provoque restricciones a la disponibilidad de las reservas.

El 10% de los Beneficios debe destinarse a la constitución de la Reserva Legal, hasta que dicha reserva alcance el 20% del Capital Social. El único destino posible de la Reserva Legal es la compensación de pérdidas o la ampliación de Capital por la parte que exceda del 10% del Capital ya aumentado.

No existen ningún número de derechos incorporados a las partes de fundados, bonos de disfrute, obligaciones convertibles e instrumentos financieros similares.

9. MONEDA EXTRANJERA.

El resumen de las operaciones realizadas en moneda extranjera es:

	IMPORTE OPERACION	IMPORTE CIERRE	DIFERENCIA DE CAMBIO
Servicios recibidos	2.048,17 €	1.997,13 €	51,04 €

10. SITUACIÓN FISCAL.

Las diferencias entre el importe neto de los ingresos y gastos del ejercicio y la base imponible (resultado fiscal) del ejercicio, se muestra en la siguiente tabla:

	Ejercicio 2010		
	Aumentos	Disminuciones	Efecto neto
Saldo de Ingresos y gastos del ejercicio			8.896,71
Impuesto sobre sociedades			
Diferencias permanentes			
Diferencias temporarias:			
_ con origen en el ejercicio			
_ con origen en ejercicios anteriores			
Compensación de BI - de ejercicios anteriores			-8.896,71
Base imponible (resultado fiscal)			0,00

La Sociedad no ha registrado en el balance adjunto el correspondiente activo por impuesto diferido de las diferencias temporarias deducibles, bases imponibles negativas y otros créditos fiscales.

No existen diferencias permanentes ni temporales.

La naturaleza e importe de los incentivos fiscales pendientes y aplicados en el ejercicio son los siguientes:

1.- BASES IMPONIBLES NEGATIVAS:

AÑO GENERACION	IMPORTE	APLICADO	PENDIENTE	AÑO LIMITE
2007	79.834,46	49.760,63	30.073,83	2022

2.- DEDUCCIONES Y BONIFICACIONES:

CONCEPTO	AÑO GENERACION	IMPORTE	APLICADO	PENDIENTE	Año Limite
Inversiones tecnológicas	2007	290,16	0,00	290,16	2017
Gastos de F.P.	2007	392,00	0,00	392,00	2017

El tipo impositivo general vigente del 25% no ha variado respecto al del año anterior.

Los ejercicios abiertos a inspección comprenden los cuatro últimos ejercicios. Las declaraciones de impuestos no pueden considerarse definitivas hasta su prescripción o su aceptación por las autoridades fiscales y, con independencia de que la legislación fiscal es susceptible a interpretaciones. Los Administradores estiman que cualquier pasivo fiscal adicional que pudiera ponerse de manifiesto, como consecuencia de una eventual inspección, no tendrá un efecto significativo en las cuentas anuales tomadas en su conjunto.

La liquidación del impuesto es la siguiente:

BASE IMPONIBLE	0,00
IMPUESTO DEVENGADO	0,00
- Menor impuesto a pagar por retenciones	21,92
IMPORTE A DEVOLVER	21,92

11. INGRESOS Y GASTOS.

El detalle de la cuenta de pérdidas y ganancias adjunta es el siguiente:

Detalle de la cuenta de pérdidas y ganancias	Ejercicio 2010	Ejercicio 2009
1. Consumo de mercaderías		
a) Compras, netas de devoluciones y cualquier descuento:		
- nacionales		
- adquisiciones intracomunitarias		
- importaciones		
b) Variación de existencias		
2. Consumo de materias primas y otras materias consumibles		
a) Compras, netas de devoluciones y cualquier descuento:		
- nacionales		
- adquisiciones intracomunitarias		
- importaciones		

b) Variación de existencias		
3. Cargas sociales:	17.940,41	18.082,33
a) Seguridad Social a cargo de la empresa	17.940,41	18.023,04
b) Aportaciones y dotaciones para pensiones		
c) Otras cargas sociales		59,29
4. Venta de bienes y prestación de servicios producidos por permuta de bienes no monetarios y servicios		
5. Resultados originados fuera de la actividad normal de la empresa incluidos en "otros resultados"		
6. Gastos asociados a una reestructuración:		
a) Gastos de personal		
b) Otros gastos de explotación		
c) Deterioro y resultado por enajenaciones del inmovilizado		
d) Otros resultados asociados a la reestructuración		

12. INFORMACIÓN SOBRE MEDIO AMBIENTE.

Dada la actividad a la que se dedica la sociedad, la misma no tiene responsabilidades, gastos, activos, ni provisiones y contingencias de naturaleza medioambiental que pudieran ser significativos en relación con el patrimonio, la situación financiera y los resultados de la misma. Por este motivo no se incluyen desgloses específicos en la presente memoria respecto a información de cuestiones medioambientales.

13. SUBVENCIONES, DONACIONES Y LEGADOS.

El importe y características de las subvenciones, donaciones y legados recibidos imputados en la cuenta de pérdidas y ganancias se desglosan en el siguiente cuadro:

	Ejercicio 2010	Ejercicio 2009
Que aparecen en el patrimonio neto del balance	0,00	0,00
Imputados en la cuenta de pérdidas y ganancias	300.000,00	370.000,00

Las subvenciones recibidas son procedentes del GOBIERNO DE ARAGON, Departamento de Industria, Comercio y Turismo.

La Sociedad viene cumpliendo los requisitos legales exigidos para la obtención y mantenimiento de tales subvenciones.

14. HECHOS POSTERIORES AL CIERRE.

A consideración del Consejo de Administración de la Sociedad, no se ha producido ningún hecho posterior que ponga de manifiesto circunstancias que ya existían en la fecha de cierre del ejercicio y que por aplicación de la norma de registro y valoración, haya supuesto la inclusión de un ajuste en las cifras contenidas en los documentos que integran las cuentas anuales o que no haya supuesto un ajuste en las cuentas anuales adjuntas pero la información contenida en la memoria deba ser modificada de acuerdo con dicho hecho o que esos hechos sean de tal importancia que podría afectar a la capacidad de evaluación de los usuarios de las cuentas anuales.

Tampoco se ha producido ningún hecho desde el cierre hasta la formulación de estas cuentas anuales que afecten a la aplicación del principio de empresa en funcionamiento, informando sobre la descripción, los factores causantes y mitigantes del hecho.

15. OPERACIONES CON PARTES VINCULADAS.

La información sobre operaciones con partes vinculadas de la Sociedad durante el ejercicio 2010, se recoge en los siguientes cuadros:

	Entidad dominante	Otras empresas del grupo	Negocios conjuntos	Empresas asociadas	Empresas con control conjunto o influencia	Personal clave	Otras partes vinculadas
Ventas de activos corrientes:							
Beneficios (+) / Pérdidas (-)							
Ventas de activos no corrientes:							
Beneficios (+) / Pérdidas (-)							
Compras de activos corrientes							
Compras de activos no corrientes							
Prestación de servicios:							
Beneficios (+) / Pérdidas (-)				64.008,25			
Recepción de servicios				38.739,22			
Contratos de arrendamiento financiero:							
Beneficios (+) / Pérdidas (-)							

Transferencias de investigación y desarrollo:							
Beneficios (+) / Pérdidas (-)							
Ingresos por intereses cobrados							
Ingresos por intereses devengados pero no cobrados							
Gastos por intereses pagados							
Gastos por intereses devengados pero no pagados							
Gastos consecuencia de deudores incobrables o de dudoso cobro							
Dividendos y otros beneficios distribuidos							
Garantías y avales recibidos							
Garantías y avales prestados							
Remuneraciones e indemnizaciones							
Aportaciones a planes de pensiones y seguros de vida							
Prestaciones a compensar con instrumentos financieros propios							

En 2009:

	Entidad dominante	Otras empresas del grupo	Negocios conjuntos	Empresas asociadas	Empresas con control conjunto o influencia	Personal clave de la dirección	Otras partes vinculadas
Ventas de activos corrientes:							
Beneficios (+) / Pérdidas (-)							
Ventas de activos no corrientes:							
Beneficios (+) / Pérdidas (-)							
Compras de activos corrientes							
Compras de activos no corrientes							
Prestación de servicios:							
Beneficios (+) /				64.008,25			

Pérdidas (-)							
Recepción de servicios							
Contratos de arrendamiento financiero:							
Beneficios (+) / Pérdidas (-)							
Transferencias de investigación y desarrollo:							
Beneficios (+) / Pérdidas (-)							
Ingresos por intereses cobrados							
Ingresos por intereses devengados pero no cobrados							
Gastos por intereses pagados							
Gastos por intereses devengados pero no pagados							
Gastos consecuencia de deudores incobrables o de dudoso cobro							
Dividendos y otros beneficios distribuidos							
Garantías y avales recibidos							
Garantías y avales prestados							
Remuneraciones e indemnizaciones							
Aportaciones a planes de pensiones y seguros de vida							
Prestaciones a compensar con instrumentos financieros propios							

Los saldos pendientes con las sociedades vinculadas, son a 31 de diciembre de 2010:

	Entidad dominante	Otras empresas del grupo	Negocios conjuntos	Empresas asociadas	Empresas con control conjunto o influencia	Personal clave	Otras partes vinculadas
A) ACTIVO NO CORRIENTE							
1. Inversiones financieras a largo plazo.							
a. Instrumentos de patrimonio.							
b. Créditos a terceros							
c. Valores representativos de deuda							
d. Derivados.							
e. Otros activos financieros.							
B) ACTIVO CORRIENTE							
1. Deudores comerciales y otras cuentas a cobrar							
a. Clientes por ventas y prestación de servicios a largo plazo.							
_ Correcciones valorativas por clientes de dudoso cobro a largo plazo							
b. Clientes por ventas y prestación de servicios a corto plazo, de los cuales:							
_ Correcciones valorativas por clientes de dudoso cobro a corto plazo							
c. Deudores varios, de los cuales:							
_ Correcciones valorativas por otros deudores de dudoso cobro							
d. Personal							
e. Accionistas (socios) por desembolsos exigidos							
2. Inversiones financieras a corto plazo							
a. Instrumentos de patrimonio							
b. Créditos de los cuales:							
_ Correcciones valorativas por créditos de dudoso cobro							
c. Valores representativos de deuda							
d. Derivados							
e. Otros activos financieros							
C) PASIVO NO CORRIENTE							
1. Deudas a largo plazo							

a. Obligaciones y otros valores negociables							
b. Deudas con entidades de crédito.							
c. Acreedores por arrendamiento financiero.							
d. Derivados.							
e. Otros pasivos financieros.							
2. Deudas con características especiales a largo plazo							
D) PASIVO CORRIENTE							
1. Deudas a corto plazo.							
a. Obligaciones y otros valores negociables.							
b. Deudas con entidades de crédito.							
c. Acreedores por arrendamiento financiero.							
d. Derivados.							
e. Otros pasivos financieros.							
2. Deudas con características especiales a corto plazo							
3. Acreedores comerciales y otras cuentas a pagar				13.411,75			
a. Proveedores a largo plazo							
b. Proveedores a corto plazo							
c. Acreedores varios							
d. Personal							
e. Anticipos de clientes							

En 2009:

	Entidad dominante	Otras empresas del grupo	Negocios conjuntos	Empresas asociadas	Empresas con control conjunto o influencia	Personal clave	Otras partes vinculadas
A) ACTIVO NO CORRIENTE							
1. Inversiones financieras a largo plazo.							
a. Instrumentos de patrimonio.							
b. Créditos a terceros							
c. Valores representativos de deuda							
d. Derivados.							
e. Otros activos financieros.							
B) ACTIVO CORRIENTE							

1. Deudores comerciales y otras cuentas a cobrar							
a. Clientes por ventas y prestación de servicios a largo plazo.							
_ Correcciones valorativas por clientes de dudoso cobro a largo plazo							
b. Clientes por ventas y prestación de servicios a corto plazo, de los cuales:				107.775,18			
_ Correcciones valorativas por clientes de dudoso cobro a corto plazo							
c. Deudores varios, de los cuales:							
_ Correcciones valorativas por otros deudores de dudoso cobro							
d. Personal							
e. Accionistas (socios) por desembolsos exigidos							
2. Inversiones financieras a corto plazo							
a. Instrumentos de patrimonio							
b. Créditos de los cuales:							
_ Correcciones valorativas por créditos de dudoso cobro							
c. Valores representativos de deuda							
d. Derivados							
e. Otros activos financieros							
C) PASIVO NO CORRIENTE							
1. Deudas a largo plazo							
a. Obligaciones y otros valores negociables							
b. Deudas con entidades de crédito,							
c. Acreedores por arrendamiento financiero.							
d. Derivados.							
e. Otros pasivos financieros.							
2. Deudas con características especiales a largo plazo							
D) PASIVO CORRIENTE							
1. Deudas a corto plazo.							
a. Obligaciones y otros valores negociables.							
b. Deudas con entidades de crédito.							
c. Acreedores por arrendamiento financiero.							
d. Derivados.							
e. Otros pasivos financieros.							
2. Deudas con características especiales a corto plazo							

3. Acreedores comerciales y otras cuentas a pagar							
a. Proveedores a largo plazo							
b. Proveedores a corto plazo							
c. Acreedores varios							
d. Personal							
e. Anticipos de clientes							

No existen acuerdos sobre licencias, acuerdos de financiación, compromisos en firme por opciones de compra o de venta, acuerdo de reparto de costes en relación con la producción de bienes y servicios que serán utilizados por varias partes vinculadas, acuerdos de gestión de tesorería y acuerdos de condonación de deudas y prescripción de las mismas, con ninguna de las empresas del grupo.

No hay ningún trabajador con contrato de alta dirección de la Sociedad.

Los miembros del órgano de administración de la Sociedad no reciben ningún importe correspondiente a sueldos, dietas, primas por asistencia,...

En cumplimiento de lo establecido en la Ley 26/2003, de 17 de julio, por la que se modifica la Ley 24/1988, de 28 de julio, del Mercado de Valores y el Texto Refundido de la Ley de Sociedades Anónimas, aprobado por el Real Decreto Legislativo 1564/1989, de 22 de diciembre, con el fin de reforzar la transparencia de las Sociedades Anónimas, cabe destacar que:

A 31 de diciembre ningún miembro del Consejo de Administración posee directa e indirectamente, ni desempeña cargos y funciones, en sociedades con el mismo, análogo o complementario género de actividad que la desarrollada por la Sociedad.

16. OTRA INFORMACIÓN.

La distribución por sexos al término del ejercicio del personal de la sociedad, desglosado en un número suficiente de categorías y niveles es el siguiente:

	Hombres	Mujeres	Total
Consejeros	9	1	10
Altos directivos (no consejeros)			
Resto de personal de dirección de las empresas		1	1
Técnicos y profesionales científicos e intelectuales y de apoyo			
Empleados de tipo administrativo		1	1
Comerciales, vendedores y similares			
Resto de personal cualificado			

Trabajadores no cualificados			
Total personal al término del ejercicio	9	3	12

En 2009:

	Hombres	Mujeres	Total
Consejeros	9	1	10
Altos directivos (no consejeros)			
Resto de personal de dirección de las empresas		1	1
Técnicos y profesionales científicos e intelectuales y de apoyo			
Empleados de tipo administrativo		1	1
Comerciales, vendedores y similares			
Resto de personal cualificado			
Trabajadores no cualificados			
Total personal al término del ejercicio	9	3	12

Los honorarios percibidos en el ejercicio 2010 por el auditor de cuentas ascienden a un total de 2.514,00 euros (2.424,00 euros en 2009).

No hay operaciones ni propósitos de negocio que no figuren en balance y sobre los que no se haya incorporado información en otra nota de la memoria.

17. INFORMACIÓN SEGMENTADA.

La totalidad de la cifra de negocios de la Sociedad se enmarca en la prestación de servicios de promoción turística y deportiva de la nieve y la montaña de Aragón. Por otro lado, destacar que el 100% de la cifra de negocios se genera en el mercado nacional.

18. INFORMACIÓN SOBRE LOS APLAZAMIENTOS DE PAGO EFECTUADOS A PROVEEDORES.

La Sociedad en cumplimiento de lo establecido en la Disposición adicional tercera. "Deber de información" de la Ley 15/2010, de 5 de julio informa que no tiene saldo pendiente con acreedores, superior al plazo legal de pago, a cierre del ejercicio.

NIEVE DE ARAGÓN, S.A.

**INFORME DE GESTIÓN DEL EJERCICIO TERMINADO
EL 31 DE DICIEMBRE DE 2010**

NIEVE DE ARAGÓN, S.A.

INFORME DE GESTIÓN DEL EJERCICIO ANUAL 2010

DESDE EL 1 DE ENERO DE 2010 AL 31 DE DICIEMBRE DE 2010

A lo largo del ejercicio 2010, la evolución de la actividad de la Sociedad Nieve de Aragón, S.A., ha sido la siguiente:

1. Gestión de la información de las estaciones de esquí.
 - TELEFONO BLANCO DEL GOBIERNO DE ARAGÓN. Parte de nieve de las estaciones y pistas de esquí con información las 24 horas del día.
 - FAX BLANCO. Envío sistemático del parte de Nieve de Aragón (vía fax y vía e-mail), a medio informativos de toda España.
 - PARTE DE NIEVE EN INTERNET actualizado diariamente desde Nieve de Aragón.
2. Campaña de Promoción de Nieve de Aragón 10/11.
3. Convenio con radios locales y canales webs. Información actualizada del estado de carreteras y posibles dificultades, retenciones, estado de ocupación de parkings, consejos prácticos y otros avisos de interés.
4. Campaña de medios para la difusión de los abonos conjuntos de las 7 Estaciones y de la Freedom Card.
5. Puesta en marcha de la comercialización de abonos Nieve de Aragón.
6. Puesta en marcha de la tarjeta única Freedom Card.
7. Asistencia a ferias y actos de promoción del Departamento de Industria, Comercio y Turismo.
8. Oficina de atención al público.
9. Taquilla Nieve de Aragón.
10. Participación en Atudem (Asociación Turística de Estaciones de esquí y montaña).
11. Participación en el ICTE (Instituto de Calidad Turística de España).
12. Puesta en marcha de la web de verano.

COLABORACIONES:


- .- Turismo de Aragón
- .- Turespaña
- .- Atudem
- .- Consejo Económico y Social
- .- Oficina del Gobierno de Aragón en Madrid y Bruselas
- .- Centro Aragonés de Valencia y Barcelona
- .- Escuela de Turismo de la Universidad de Zaragoza
- .- Central de Reservas de Aragón

FORMULACIÓN DE LAS CUENTAS ANUALES E INFORME DE GESTIÓN

Reunidos los Administradores de la Sociedad NIEVE DE ARAGÓN S.A. en fecha 22 de Febrero de 2011 y en cumplimiento de los requisitos establecidos en los artículos 171.2 del texto refundido de la Ley de Sociedades Anónimas y del artículo 37 del Código de Comercio, proceden a formular las cuentas anuales y el informe de gestión del ejercicio comprendido entre el 1 de Enero de 2010 y el 31 de Diciembre de 2010 las cuales vienen constituidas por los documentos anexos que preceden a este escrito:


- a) Balances de Situación al 31 de Diciembre de 2010 y 2009.
- b) Cuentas de pérdidas y ganancias correspondientes a los ejercicios anuales terminados al 31 de Diciembre de 2010 y 2009.
- c) Memoria de las cuentas anuales del ejercicio anual terminado el 31 de Diciembre de 2010 (nº de páginas: catorce a la cuarenta y nueve).
- d) Informe de gestión del ejercicio anual terminado el 31 de Diciembre de 2010 (nº páginas: UNA).

FIRMANTES:
EL PRESIDENTE




D. ARTURO ALIAGA LÓPEZ

Y VOCALES:



D. JAVIER CALLIZO SONEIRO

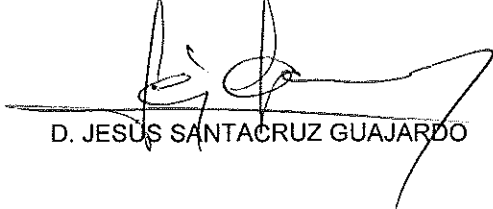


D. JOSÉ LUIS DEL VALLE



D. IGNACIO GARCÍA

D. LUIS MARCO GIMÉNEZ



D. JESÚS SANTACRUZ GUAJARDO

EL SECRÉTARIO




DÑA. PATRICIA SIERRA CIBIRIAIN



D. GONZALO LAPETRA LÓPEZ



D. JOSÉ CARLOS ESPONERA




D. JORGE LLANAS



D. EDUARDO ROLDÁN OSÉS



DÑA. LORENA SÁNCHEZ



Informe	LIQUIDACIÓN PRESUPUESTOS AÑO 2010-CUENTA DE PÉRDIDAS Y GANANCIAS	EEFF
Empresa	NIEVE DE ARAGON, S.A.	31-12-10

LIQUIDACION PRESUPUESTO DE EXPLOTACION CUENTA DE PÉRDIDAS Y GANANCIAS		
A) Operaciones Continuas		
1. Importe neto de la cifra de negocios.		64.008
a) Ventas		0
b) Prestaciones de servicios		64.008
2. Variación de existencias de productos terminados y en curso de fabricación.		0
3. Trabajos realizados por la empresa para su activo.		0
4. Aprovisionamientos.		0
a) Consumo de mercaderías.		0
b) Consumo de materias primas y otras materias consumibles.		0
c) Trabajos realizados por otras empresas.		0
d) Deterioro de mercaderías, materias primas y otros aprovisionamientos.		0
5. Otros ingresos de explotación.		304.582
a) Ingresos accesorios y otros de gestión corriente.		4.582
b) Subvenciones de explotación incorporadas al resultado del ejercicio.		300.000
6. Gastos de personal.		(77.076)
a) Sueldos, salarios y asimilados.		(59.136)
b) Cargas sociales.		(17.940)
c) Provisiones.		0
7. Otros gastos de explotación.		(275.187)
a) Servicios exteriores.		(275.187)
b) Tributos.		0
c) Pérdidas, deterioro y variación de provisiones por operaciones comerciales.		0
d) Otros gastos de gestión corriente.		0
8. Amortización de inmovilizado.		(5.943)
a) Amortización del inmovilizado intangible		(4.531)
b) Amortización del inmovilizado material		(1.412)
c) Amortización de las inversiones inmobiliarias		0
9. Imputación de subvenciones de inmovilizado no financiero y otras.		0
10. Excesos de provisiones.		0
11. Deterioro y resultado por enajenaciones del inmovilizado.		(507)
a) Deterioros y pérdidas.		0
Del inmovilizado intangible		0
Del inmovilizado material		0
De las inversiones financieras		0
b) Resultados por enajenaciones y otras..		(507)
Del inmovilizado intangible		(8)
Del inmovilizado material		(499)
De las inversiones financieras		0
11a. Otros resultados		0
Gastos excepcionales		0
Ingresos excepcionales		0
A.1) RESULTADO DE EXPLOTACION (1+2+3+4+5+6+7+8+9+10+11+11a)		9.877
12. Ingresos financieros.		115
a) De participaciones en instrumentos de patrimonio.		0
a1) En empresas del grupo y asociadas		0
a2) En terceros		0
b) De valores negociables y otros instrumentos financieros.		115
b1) De empresas del grupo y asociadas		0
b2) De terceros		115
13. Gastos financieros.		(1.146)
a) Por deudas con empresas del grupo y asociadas.		0
b) Por deudas con terceros.		(1.146)
c) Por actualización de provisiones.		0
14. Variación de valor razonable en instrumentos financiero.		0
a) Cartera de negociación y otros		0
b) Imputación al rdo del ejercicio por activos financieros disponibles para la venta		0
15. Diferencias de cambio.		51
16. Deterioro y resultado por enajenaciones de instrumentos financieros.		0
a) Deterioros y pérdidas.		0
b) Resultados por enajenaciones y otras		0
17. Incorporación al activo de gastos financieros		0
A.2) RESULTADO FINANCIERO (12+13+14+15+16).		-980
A.3) RESULTADO ANTES DE IMPUESTOS (A.1+A.2)		8.897
17. Impuestos sobre beneficios.		0
A.4) RESULTADO DEL EJERCICIO PROCEDENTE DE OPERACIONES CONTINUADAS (A.3+17)		8.897
B) OPERACIONES INTERRUMPIDAS		0
18. Resultado del ejercicio procedente de operaciones interrumpidas neto de impuestos		0
A.5) RESULTADO DEL EJERCICIO (A.4+18)		8.897

Informe	LIQUIDACIÓN PRESUPUESTOS AÑO 2010-ESTADO DE FLUJOS DE EFECTIVO	EEFF
Empresa	NIEVE DE ARAGON, S.A.	31-12-10

ESTADO DE FLUJOS DE EFECTIVO CORRESPONDIENTE AL EJERCICIO TERMINADO	
EL 31 de DICIEMBRE de 2010	
A) FLUJOS DE EFECTIVO DE LAS ACTIVIDADES DE EXPLOTACIÓN	
1. Resultado del ejercicio antes de impuestos.	8.897
2. Ajustes del resultado.	7.430
a) Amortización del inmovilizado (+).	5.943
b) Correcciones valorativas por deterioro (+/-).	0
c) Variación de provisiones (+/-).	0
d) Imputación de subvenciones (-)	0
e) Resultados por bajas y enajenaciones del inmovilizado (+/-).	0
f) Resultados por bajas y enajenaciones de instrumentos financieros (+/-)	507
g) Ingresos financieros (-).	-115
h) Gastos financieros (+).	1.146
i) Diferencias de cambio (+/-).	-51
j) Variación de valor razonable en instrumentos financieros (+/-).	0
k) Otros ingresos y gastos (-/+).	0
3. Cambios en el capital corriente.	-9.657
a) Existencias (+/-).	0
b) Deudores y otras cuentas a cobrar (+/-).	10.612
c) Otros activos corrientes (+/-).	-474
d) Acreedores y otras cuentas a pagar (+/-).	-19.795
e) Otros pasivos corrientes (+/-).	0
f) Otros activos y pasivos no corrientes (+/-).	0
4. Otros flujos de efectivo de las actividades de explotación.	-1.009
a) Pagos de intereses (-).	-1.146
b) Cobros de dividendos (+).	0
c) Cobros de intereses (+).	115
d) Cobros (pagos) por impuestos sobre beneficios (+/-)	22
e) Otros pagos (cobros) (+/-)	0
5. Flujos de efectivo de las actividades de explotación (+/-1+/-2+/-3+/-4)	5.660
B) FLUJOS DE EFECTIVO DE LAS ACTIVIDADES DE INVERSIÓN	
6. Pagos por inversiones (-).	-6.116
a) Empresas del grupo y asociadas.	0
b) Inmovilizado intangible.	-4.738
c) Inmovilizado material.	-1.378
d) Inversiones inmobiliarias.	0
e) Otros activos financieros.	0
f) Activos no corrientes mantenidos para venta.	0
g) Otros activos.	0
7. Cobros por desinversiones (+).	0
a) Empresas del grupo y asociadas.	0
b) Inmovilizado intangible.	0
c) Inmovilizado material.	0
d) Inversiones inmobiliarias.	0
e) Otros activos financieros.	0
f) Activos no corrientes mantenidos para venta.	0
g) Otros activos.	0
8. Flujos de efectivo de las actividades de inversión (7-6)	-6.116
C) FLUJOS DE EFECTIVO DE LAS ACTIVIDADES DE FINANCIACIÓN	
9. Cobros y pagos por instrumentos de patrimonio.	0
a) Emisión de instrumentos de patrimonio (+).	0
b) Amortización de instrumentos de patrimonio (-) .	0
c) Adquisición de instrumentos de patrimonio propio (-).	0
d) Enajenación de instrumentos de patrimonio propio (+).	0
e) Subvenciones, donaciones y legados recibidos (+).	0
10. Cobros y pagos por instrumentos de pasivo financiero.	0
a) Emisión	0
1. Obligaciones y otros valores negociables (+).	0
2. Deudas con entidades de crédito (+).	0
3. Deudas con empresas del grupo y asociadas (+).	0
4. Otras deudas(+).	0
b) Devolución y amortización de	0
1. Obligaciones y otros valores negociables (-).	0
2. Deudas con entidades de crédito (-).	0
3. Deudas con empresas del grupo y asociadas (-).	0
4. Otras deudas (-).	0
11. Pagos por dividendos y remuneraciones de otros instrumentos de patrimonio	0
a) Dividendos (-).	0
b) Remuneración de otros instrumentos de patrimonio (-).	0
12. Flujos de efectivo de las actividades de financiación (+/-9+/-10-11)	0
D) Efecto de las variaciones de los tipos de cambio	51
E) AUMENTO/DISMINUCIÓN NETA DEL EFECTIVO O EQUIVALENTES (+/-5+/-8+/-12+/-D)	-405
Efectivo o equivalentes al comienzo del ejercicio.	5.708
Efectivo o equivalentes al final del ejercicio.	5.304

Informe	LIQUIDACIÓN PRESUPUESTOS AÑO 2010-BALANCE SITUACIÓN	EEFF
Empresa	NIEVE DE ARAGON, S.A.	31-12-10

BALANCE DE SITUACION		
ACTIVO NO CORRIENTE		20.028
I. Inmovilizado intangible.		15.261
1. Investigación y Desarrollo		0
2. Concesiones		0
3. Patentes, licencias, marcas y similares		0
4. Fondo de comercio		0
5. Aplicaciones informáticas		15.261
6. Otro inmovilizado intangible		0
7. Anticipos		0
II. Inmovilizado material		4.766
1. Terrenos		0
2. Construcciones		0
3. Instalaciones técnicas, maquinaria, utillaje, mobiliario y otro inmovilizado material		4.766
4. Inmovilizado en curso		0
5. Anticipos		0
III. Inversiones inmobiliarias.		0
1. Terrenos		0
2. Construcciones		0
IV. Inversiones en empresas del grupo y asociadas a largo plazo.		0
1. Instrumentos de patrimonio		0
2. Créditos a empresas		0
3. Valores representativos de deuda		0
4. Derivados		0
5. Otros activos financieros		0
V. Inversiones financieras a largo plazo.		0
1. Instrumentos de patrimonio		0
2. Créditos a empresas		0
3. Valores representativos de deuda		0
4. Derivados		0
5. Otros activos financieros		0
VI. Activos por impuesto diferido.		0
VIII. Deudas comerciales no corrientes		0
1. Deudores comerciales no corrientes		0
2. Deudores comerciales no corrientes, empresas del grupo		0
ACTIVO CORRIENTE		425.733
I. Activos no corrientes mantenidos para la venta.		0
1. Inmovilizado		0
Terrenos		0
Resto de Inmovilizado		0
2. Inversiones financieras		0
3. Existencias y otros activos		0
II. Existencias.		0
1. Comerciales		0
2. Materias primas y otros aprovisionamientos		0
3. Productos en curso		0
4. Productos terminados		0
5. Subproductos, residuos y materiales recuperados		0
6. Anticipos a proveedores		0
III. Deudores comerciales y otras cuentas a cobrar.		418.571
1. Clientes por ventas y prestaciones de servicios		0
2. Clientes empresas del grupo y asociadas.		130.378
3. Deudores Varios		14.311
4. Personal		2.640
5. Activos por impuesto corriente		22
6. Otros créditos con las Administraciones Públicas		271.220
7. Accionistas (socios) por desembolsos exigidos		0
IV. Inversiones en empresas del grupo y asociadas a corto plazo.		0
1. Instrumentos de patrimonio		0
2. Créditos a empresas		0
3. Valores representativos de deuda		0
4. Derivados		0
5. Otros activos financieros		0
V. Inversiones financieras a corto plazo.		0
1. Instrumentos de patrimonio		0
2. Créditos a empresas		0
3. Valores representativos de deuda		0
4. Derivados		0
5. Otros activos financieros		0
VI. Periodificaciones a corto plazo.		1.858
VII. Efectivo y otros activos líquidos equivalentes.		5.304
1. Tesorería		5.304
2. Otros activos líquidos equivalentes		0
TOTAL ACTIVO		445.760

Informe	LIQUIDACIÓN PRESUPUESTOS AÑO 2010-BALANCE SITUACIÓN	EEFF
Empresa	NIEVE DE ARAGON, S.A.	31-12-10

BALANCE DE SITUACION		
PATRIMONIO NETO		177.040
A-1) Fondos propios.		177.040
I. Capital		172.720
1. <i>Capital escriturado</i>		172.720
2. <i>(Capital no exigido)</i>		0
II. Prima de emisión.		0
III. Reservas.		6.420
1. <i>Legal y estatutarias</i>		6.420
2. <i>Otras reservas</i>		0
IV. (Acciones y participaciones en patrimonio propias).		0
V. Resultado de ejercicios anteriores.		(10.996)
1. <i>Remanente</i>		0
2. <i>(Resultados negativos de ejercicios anteriores)</i>		(10.996)
VI. Otras aportaciones de socios.		0
VII. Resultado de ejercicio		8.897
VIII. (Dividendo a cuenta).		0
IX. Otros instrumentos de patrimonio neto.		0
A.2) Ajustes por cambio de valor.		0
I. Activos financieros disponible para la venta		0
II. Operaciones de cobertura		0
III. Otros		0
A.3) Subvenciones, donaciones y legados recibidos.		0
A.4) Fondo de provisiones técnicas		0
PASIVO NO CORRIENTE		0
I. Provisiones a largo plazo		0
1. <i>Obligaciones por prestaciones a largo plazo al personal</i>		0
2. <i>Provisión por desmantelamiento, retiro o rehabilitación del inmovilizado</i>		0
3. <i>Otras provisiones</i>		0
II. Deudas a largo plazo.		0
1. <i>Obligaciones y otros valores negociables</i>		0
2. <i>Deudas con entidades de crédito.</i>		0
3. <i>Acreeedores por arrendamiento financiero.</i>		0
4. <i>Derivados</i>		0
5. <i>Otros pasivos financieros</i>		0
III. Deudas con empresas del grupo y asociadas a largo plazo.		0
IV. Pasivos por impuesto diferido.		0
V. Periodificaciones a largo plazo.		0
PASIVO CORRIENTE		268.720
I. Pasivos vinculados con activos no corrientes mantenidos para la venta.		0
II. Provisiones a corto plazo.		0
1. <i>Provisiones por retribuciones al personal</i>		0
2. <i>Provisiones por desmantelamiento, retiro o rehabilitación del inmovilizado</i>		0
3. <i>Otras provisiones</i>		0
III. Deudas a corto plazo.		226.935
1. <i>Obligaciones y otros valores negociables</i>		0
2. <i>Deudas con entidades de crédito.</i>		226.935
3. <i>Acreeedores por arrendamiento financiero.</i>		0
4. <i>Derivados</i>		0
5. <i>Otros pasivos financieros</i>		0
IV. Deudas con empresas del grupo y asociadas a corto plazo.		0
V. Acreeedores comerciales y otras cuentas a pagar.		41.785
1. <i>Proveedores</i>		0
2. <i>Proveedores empresas del grupo y asociadas</i>		0
3. <i>Acreeedores varios</i>		35.097
4. <i>Personal (remuneraciones pendientes de pago)</i>		144
5. <i>Pasivos por impuesto corriente</i>		0
6. <i>Otras deudas con las Administraciones Públicas</i>		6.545
7. <i>Anticipos de clientes</i>		0
VI. Periodificaciones a corto plazo		0
TOTAL PATRIMONIO NETO Y PASIVO		445.760

SUBVENCIONES Y TRANSFERENCIAS CONCEDIDAS

Corrientes

Entidad de destino	Importe	Descripción

Capital

Entidad de destino	Importe	Descripción

SUBVENCIONES Y TRANSFERENCIAS RECIBIDAS

Corrientes

Entidad concedente	Importe	Descripción
Departamento de Industria, Turismo y Comercio. Gobierno Aragón	300.000,00	Convenio de Colaboración para promocionar el turismo de

Capital

Entidad de concedente	Importe	Descripción

COMPOSICION DEL CAPITAL SOCIAL DE LA ENTIDAD

Entidad	Importe	%
CORPORACION EMPRESARIAL PUBLICA DE ARAGON	92.407	53,50%
ESTACION INVERNAL DEL VALLE DE ASTUN	10.363	6,00%
FOM. Y DES. VALLE DE BENASQUE	10.363	6,00%
FORMIGAL, S.A.	10.363	6,00%
PANTICOSA TURISTICA	10.363	6,00%
A.T. VALLE DE TENA	6.044	3,50%
Otros	32.815	19,00%
Total	172.720	100,00%

COMPOSICIÓN DEL CONSEJO DE ADMINISTRACIÓN

Apellidos y Nombre	Entidad que representa
DON ARTURO ALIAGA LOPEZ	GOBIERNO DE ARAGÓN
DON JAVIER CALLIZO SONEIRO	GOBIERNO DE ARAGÓN
DON GONZÁLO LAPETRA LOPEZ	GOBIERNO DE ARAGÓN
DON JESÚS SANTACRUZ GUAJARDO	E.I.V.A.S.A.
DON EDUARDO ROLDÁN OSÉS	E.T.U.K.S.A.
AGUILAR	ARAMÓN
DON IGNACIO EDUARDO GARCIA GÓMEZ	ARAMÓN
DON JOSÉ LUIS DEL VALLE VILLAR	ARAMÓN
DON LUIS MARCO GIMÉNEZ	A.T.V.A.
DON JORGE LLANAS REUS	A.T.V.B.
DOÑA LORENA SÁNCHEZ GALLARDO	A.T.V.T.

SOCIEDADES PARTICIPADAS

Nombre de la Sociedad	%participación	Nombre y % participación de otros
NO APLICA		

